

LAMPIRAN

Lampiran 1. Lalu Lintas Harian Rata-Rata Kamis

FORMULIR SURVEI								
Hari : Kamis			Tanggal : 19 Juni 2025					
Surveyor :			Cuaca : Cerah					
Waktu	Utara-Selatan				Selatan-Utara			
	Jenis Kendaraan			Total	Jenis Kendaraan			Total
	SM	MP	KS		SM	MP	KS	
Sesi I								
07.00-07.15	681	143	2	826	713	171	2	886
07.15-07.30	678	154	3	835	702	165	4	871
07.30-07.45	666	164	2	832	698	178	2	878
07.45-08.00	684	158	4	846	728	187	4	919
Total	2709	619	11	3339	2841	701	12	3554
Sesi II								
12.00-12.15	630	201	3	834	511	222	4	737
12.15-12.30	635	189	3	827	498	188	3	689
12.30-12.45	645	183	2	830	501	208	4	713
12.45-13.00	646	222	5	873	508	199	4	711
Total	2556	795	13	3364	2018	817	15	2850
Sesi III								
16.00-16.15	710	266	6	982	723	183	5	911
16.15-16.30	715	203	4	922	723	201	6	930
16.30-16.45	719	285	5	1009	699	219	4	922
16.45-17.00	724	211	5	940	798	264	7	1069
Total	2868	965	20	3853	2943	867	22	3832

Lampiran 2. Lalu Lintas Harian Rata-Rata Jumat

FORMULIR SURVEI								
Hari		: Jumat			Tanggal		: 20 Juni 2025	
Surveyor		:			Cuaca		: Cerah	
Waktu	Utara-Selatan				Total	Selatan-Utara		
	Jenis Kendaraan			Total		Jenis Kendaraan		
	SM	MP	KS			SM	MP	KS
Sesi I								
07.00-07.15	642	198	4	844	689	167	3	859
07.15-07.30	687	184	3	874	704	154	3	861
07.30-07.45	721	211	5	937	646	144	4	794
07.45-08.00	744	205	4	953	695	180	4	879
Total	2794	798	16	3608	2734	645	14	3393
Sesi II								
12.00-12.15	618	210	6	834	620	162	5	787
12.15-12.30	662	214	3	879	553	187	6	746
12.30-12.45	701	187	2	890	587	203	5	795
12.45-13.00	743	225	5	973	612	244	8	864
Total	2724	836	16	3576	2372	796	24	3192
Sesi III								
16.00-16.15	768	246	4	1018	764	199	3	966
16.15-16.30	749	230	6	985	718	210	3	931
16.30-16.45	758	240	5	1003	698	254	4	956
16.45-17.00	698	244	5	947	613	256	3	872
Total	2973	924	20	3917	2793	919	13	3725

Lampiran 3. Lalu Lintas Harian Rata-Rata Sabtu

FORMULIR SURVEI								
Hari : Sabtu			Tanggal : 21 Juni 2025					
Surveyor :			Cuaca : Cerah					
Waktu	Utara-Selatan				Selatan-Utara			
	Jenis Kendaraan			Total	Jenis Kendaraan			Total
	SM	MP	KS		SM	MP	KS	
Sesi I								
07.00-07.15	679	210	5	894	620	158	4	782
07.15-07.30	694	226	3	923	690	186	3	879
07.30-07.45	714	194	4	912	715	207	6	928
07.45-08.00	588	226	6	820	669	244	3	916
Total	2675	856	18	3549	2694	795	16	3505
Sesi II								
12.00-12.15	537	190	6	733	589	205	8	802
12.15-12.30	589	220	7	816	631	228	5	864
12.30-12.45	623	205	5	833	662	227	7	896
12.45-13.00	635	213	9	857	685	225	9	919
Total	2384	828	27	3239	2567	885	29	3481
Sesi III								
16.00-16.15	640	252	8	900	720	210	7	937
16.15-16.30	690	230	9	929	805	193	5	1003
16.30-16.45	690	270	10	970	692	218	8	918
16.45-17.00	679	244	6	929	777	223	10	1010
Total	2681	996	33	3710	2994	844	30	3868

Lampiran 4. Lalu Lintas Harian Rata-Rata Minggu

FORMULIR SURVEI								
Hari		: Minggu			Tanggal		: 22 Juni 2025	
Surveyor		:			Cuaca		: Cerah	
Waktu	Utara-Selatan				Selatan-Utara			
	Jenis Kendaraan			Total	Jenis Kendaraan			Total
	SM	MP	KS		SM	MP	KS	
Sesi I								
07.00-07.15	683	140	4	827	618	150	4	772
07.15-07.30	719	156	5	880	671	178	5	854
07.30-07.45	738	169	4	911	712	179	6	897
07.45-08.00	759	182	5	946	760	180	7	947
Total	2899	647	18	3564	2761	687	22	3470
Sesi II								
12.00-12.15	654	147	3	804	603	165	3	771
12.15-12.30	688	163	4	855	661	184	7	852
12.30-12.45	725	178	5	908	705	201	4	910
12.45-13.00	825	194	3	1022	720	218	5	943
Total	2892	682	15	3589	2689	768	19	3476
Sesi III								
16.00-16.15	751	233	6	990	733	221	3	957
16.15-16.30	755	237	8	1000	737	223	5	965
16.30-16.45	757	241	7	1005	739	227	7	973
16.45-17.00	757	247	11	1015	741	231	4	976
Total	3020	958	32	4010	2950	902	19	3871

Lampiran 5. Lalu Lintas Harian Rata-Rata Senin

FORMULIR SURVEI								
Hari		: Senin			Tanggal		: 23 Juni 2025	
Surveyor		:			Cuaca		: Cerah	
Waktu	Utara-Selatan				Selatan-Utara			
	Jenis Kendaraan			Total	Jenis Kendaraan			Total
	SM	MP	KS		SM	MP	KS	
Sesi I								
07.00-07.15	650	200	5	855	623	190	5	818
07.15-07.30	702	188	8	898	672	208	9	889
07.30-07.45	719	212	6	937	717	195	6	918
07.45-08.00	747	196	7	950	773	201	6	980
Total	2818	796	26	3640	2785	794	26	3605
Sesi II								
12.00-12.15	618	150	4	772	589	160	4	753
12.15-12.30	669	160	3	832	637	168	5	810
12.30-12.45	713	162	6	881	683	172	3	858
12.45-13.00	765	162	5	932	739	184	7	930
Total	2765	634	18	3417	2648	684	19	3351
Sesi III								
16.00-16.15	643	215	8	866	712	245	6	963
16.15-16.30	709	210	6	925	789	238	5	1032
16.30-16.45	726	225	7	958	730	240	8	978
16.45-17.00	759	217	7	983	733	239	8	980
Total	2837	867	28	3732	2964	962	27	3953

Lampiran 6. Lalu Lintas Harian Rata-Rata Selasa

FORMULIR SURVEI								
Hari		: Selasa			Tanggal		: 24 Juni 2025	
Surveyor		:			Cuaca		: Cerah	
Waktu	Utara-Selatan				Selatan-Utara			
	Jenis Kendaraan			Total	Jenis Kendaraan			Total
	SM	MP	KS		SM	MP	KS	
Sesi I								
07.00-07.15	684	173	4	861	615	185	3	803
07.15-07.30	721	169	3	893	668	172	6	846
07.30-07.45	734	174	5	913	714	188	4	906
07.45-08.00	758	176	3	937	774	178	4	956
Total	2897	692	15	3604	2771	723	17	3511
Sesi II								
12.00-12.15	639	203	4	846	598	207	4	809
12.15-12.30	689	210	5	904	649	193	3	845
12.30-12.45	735	188	3	926	714	190	5	909
12.45-13.00	763	194	5	962	740	208	3	951
Total	2826	795	17	3638	2701	798	15	3514
Sesi III								
16.00-16.15	681	189	3	873	725	150	3	878
16.15-16.30	748	193	4	945	719	172	4	895
16.30-16.45	759	188	4	951	730	186	4	920
16.45-17.00	769	179	5	953	722	200	5	927
Total	2957	749	16	3722	2896	708	16	3620

Lampiran 7. Lalu Lintas Harian Rata-Rata Rabu

FORMULIR SURVEI								
Hari : Rabu			Tanggal : 25 Juni 2025					
Surveyor :			Cuaca : Cerah					
Waktu	Utara-Selatan				Selatan-Utara			
	Jenis Kendaraan			Total	Jenis Kendaraan			Total
	SM	MP	KS		SM	MP	KS	
Sesi I								
07.00-07.15	631	142	4	777	594	130	3	727
07.15-07.30	684	167	5	856	648	143	4	795
07.30-07.45	729	181	4	914	711	156	4	871
07.45-08.00	769	204	5	978	753	170	6	929
Total	2813	694	18	3525	2706	599	17	3322
Sesi II								
12.00-12.15	618	136	6	760	615	134	6	755
12.15-12.30	659	150	3	812	664	151	2	817
12.30-12.45	715	172	5	892	729	168	5	902
12.45-13.00	745	190	4	939	765	189	4	958
Total	2737	648	18	3403	2773	642	17	3432
Sesi III								
16.00-16.15	644	158	4	806	645	150	3	798
16.15-16.30	702	177	5	884	702	164	4	870
16.30-16.45	731	189	6	926	757	181	4	942
16.45-17.00	766	212	4	982	768	187	5	960
Total	2843	736	19	3598	2872	682		3570

Lampiran 8. Lalu Lintas Harian Rata-Rata *U-Turn* Kamis

FORMULIR SURVEI								
Hari		: Kamis			Tanggal		: 19 Juni 2025	
Surveyor		:			Cuaca		: Cerah	
Waktu	<i>U-Turn 1</i>				<i>U-Turn 2</i>			
	Jenis Kendaraan			Total	Jenis Kendaraan			Total
	SM	MP	KS		SM	MP	KS	
Sesi I								
07.00-07.15	192	88	1	281	163	86	1	250
07.15-07.30	202	97	0	299	183	108	0	291
07.30-07.45	194	108	0	302	202	95	1	298
07.45-08.00	186	122	1	309	220	113	1	334
Total	774	415	2	1191	768	402	3	1173
Sesi II								
12.00-12.15	135	90	1	226	149	76	0	225
12.15-12.30	152	81	0	233	137	67	1	205
12.30-12.45	170	101	1	272	166	85	0	251
12.45-13.00	188	112	1	301	184	93	1	278
Total	645	384	3	1032	636	321	2	959
Sesi III								
16.00-16.15	218	132	1	351	192	110	1	303
16.15-16.30	198	118	2	318	213	107	2	322
16.30-16.45	217	106	1	324	229	107	2	338
16.45-17.00	212	143	1	356	253	99	1	353
Total	845	499	5	1349	887	423	6	1316

Lampiran 9. Lalu Lintas Harian Rata-Rata *U-Turn* Jumat

FORMULIR SURVEI								
Hari : Jumat			Tanggal : 20 Juni 2025					
Surveyor :			Cuaca : Cerah					
Waktu	<i>U-Turn 1</i>				<i>U-Turn 2</i>			
	Jenis Kendaraan			Total	Jenis Kendaraan			Total
	SM	MP	KS		SM	MP	KS	
Sesi I								
07.00-07.15	194	90	1	285	165	91	0	256
07.15-07.30	188	102	1	291	204	83	0	287
07.30-07.45	204	95	0	299	184	113	1	298
07.45-08.00	199	97	1	297	219	104	0	323
Total	785	384	3	1172	772	391	1	1164
Sesi II								
12.00-12.15	139	85	1	225	132	87	1	220
12.15-12.30	157	96	1	254	146	78	1	225
12.30-12.45	171	116	1	288	181	109	0	290
12.45-13.00	180	104	1	285	167	99	1	267
Total	647	401	4	1052	626	373	3	1002
Sesi III								
16.00-16.15	229	98	1	328	188	109	0	297
16.15-16.30	223	111	0	334	213	98	1	312
16.30-16.45	205	143	1	349	170	135	0	305
16.45-17.00	216	122	1	339	218	121	0	339
Total	873	474	3	1350	789	463	1	1253

Lampiran 10. Lalu Lintas Harian Rata-Rata *U-Turn* Sabtu

FORMULIR SURVEI								
Hari : Sabtu			Tanggal : 21 Juni 2025					
Surveyor :			Cuaca : Cerah					
Waktu	<i>U-Turn 1</i>				<i>U-Turn 2</i>			
	Jenis Kendaraan			Total	Jenis Kendaraan			Total
	SM	MP	KS		SM	MP	KS	
Sesi I								
07.00-07.15	134	106	1	241	179	98	1	278
07.15-07.30	167	95	2	264	161	89	2	252
07.30-07.45	148	134	1	283	204	125	0	329
07.45-08.00	178	118	1	297	218	109	1	328
Total	627	453	5	1085	762	421	4	1187
Sesi II								
12.00-12.15	138	89	2	229	174	92	1	267
12.15-12.30	173	81	1	255	194	84	1	279
12.30-12.45	154	114	1	269	158	106	1	265
12.45-13.00	182	102	1	285	211	117	1	329
Total	647	386	5	1038	737	399	4	1140
Sesi III								
16.00-16.15	212	121	2	335	234	117	1	352
16.15-16.30	230	109	1	340	211	105	0	316
16.30-16.45	231	135	2	368	256	132	1	389
16.45-17.00	226	149	1	376	274	144	1	419
Total	899	514	6	1419	975	498	3	1476

Lampiran 11. Lalu Lintas Harian Rata-Rata *U-Turn* Minggu

FORMULIR SURVEI								
Hari		: Minggu		Tanggal		: 22 Juni 2025		
Surveyor		:		Cuaca		: Cerah		
Waktu	<i>U-Turn 1</i>				<i>U-Turn 2</i>			
	Jenis Kendaraan			Total	Jenis Kendaraan			Total
	SM	MP	KS		SM	MP	KS	
Sesi I								
07.00-07.15	159	96	1	256	186	104	0	290
07.15-07.30	201	86	1	288	169	92	1	262
07.30-07.45	176	109	0	285	219	113	0	332
07.45-08.00	212	116	1	329	213	126	0	339
Total	748	407	3	1158	787	435	1	1223
Sesi II								
12.00-12.15	172	97	0	269	198	108	1	307
12.15-12.30	156	88	1	245	149	131	0	280
12.30-12.45	195	107	1	303	165	97	1	263
12.45-13.00	206	118	2	326	186	119	0	305
Total	729	410	4	1143	698	455	2	1155
Sesi III								
16.00-16.15	226	170	2	398	224	134	1	359
16.15-16.30	204	118	1	323	215	121	1	337
16.30-16.45	243	167	2	412	230	144	1	375
16.45-17.00	272	123	1	396	234	175	1	410
Total	945	578	6	1529	903	574	4	1481

Lampiran 12. Lalu Lintas Harian Rata-Rata *U-Turn* Senin

FORMULIR SURVEI								
Hari : Senin			Tanggal : 23 Juni 2025					
Surveyor :			Cuaca : Cerah					
Waktu	<i>U-Turn 1</i>				<i>U-Turn 2</i>			
	Jenis Kendaraan			Total	Jenis Kendaraan			Total
	SM	MP	KS		SM	MP	KS	
Sesi I								
07.00-07.15	189	108	2	299	157	94	2	253
07.15-07.30	192	98	1	291	140	100	1	241
07.30-07.45	180	121	0	301	183	97	1	281
07.45-08.00	181	137	1	319	174	98	1	273
Total	742	464	4	1210	654	389	5	1048
Sesi II								
12.00-12.15	145	104	1	250	172	98	0	270
12.15-12.30	131	82	1	214	157	89	1	247
12.30-12.45	177	91	1	269	209	121	1	331
12.45-13.00	164	119	0	283	198	110	1	309
Total	617	396	3	1016	736	418	3	1157
Sesi III								
16.00-16.15	203	91	1	295	165	109	1	275
16.15-16.30	190	82	2	274	221	98	1	320
16.30-16.45	192	114	1	307	206	138	2	346
16.45-17.00	208	104	1	313	284	121	0	405
Total	793	391	5	1189	876	466	4	1346

Lampiran 13. Lalu Lintas Harian Rata-Rata *U-Turn* Selasa

FORMULIR SURVEI								
Hari : Selasa			Tanggal : 24 Juni 2025					
Surveyor :			Cuaca : Cerah					
Waktu	<i>U-Turn 1</i>				<i>U-Turn 2</i>			
	Jenis Kendaraan			Total	Jenis Kendaraan			Total
	SM	MP	KS		SM	MP	KS	
Sesi I								
07.00-07.15	173	91	1	265	180	97	1	278
07.15-07.30	158	110	1	269	189	88	1	278
07.30-07.45	197	102	0	299	185	123	1	309
07.45-08.00	209	126	1	336	189	113	1	303
Total	737	429	3	1169	743	421	4	1168
Sesi II								
12.00-12.15	146	88	1	235	176	106	0	282
12.15-12.30	132	108	0	240	158	97	1	256
12.30-12.45	165	95	1	261	210	140	1	351
12.45-13.00	174	127	0	301	201	118	1	320
Total	617	418	2	1037	745	461	3	1209
Sesi III								
16.00-16.15	192	92	1	285	190	121	1	312
16.15-16.30	170	84	2	256	168	115	2	285
16.30-16.45	205	112	1	318	226	108	0	334
16.45-17.00	219	104	0	323	214	124	0	338
Total	786	392	4	1182	798	468	3	1269

Lampiran 14. Lalu Lintas Harian Rata-Rata *U-Turn* Rabu

FORMULIR SURVEI								
Hari		: Rabu			Tanggal		: 25 Juni 2025	
Surveyor		:			Cuaca		: Cerah	
Waktu	<i>U-Turn 1</i>				<i>U-Turn 2</i>			
	Jenis Kendaraan			Total	Jenis Kendaraan			Total
	SM	MP	KS		SM	MP	KS	
Sesi I								
07.00-07.15	178	89	0	267	160	104	1	265
07.15-07.30	161	81	1	243	182	92	0	274
07.30-07.45	213	114	1	328	214	134	1	349
07.45-08.00	203	102	0	305	208	111	0	319
Total	755	386	2	1143	764	441	2	1207
Sesi II								
12.00-12.15	147	126	1	274	174	107	1	282
12.15-12.30	130	109	0	239	157	99	0	256
12.30-12.45	181	90	1	272	210	118	1	329
12.45-13.00	165	96	1	262	204	138	0	342
Total	623	421	3	1047	745	462	2	1209
Sesi III								
16.00-16.15	193	112	2	307	193	113	1	307
16.15-16.30	209	98	1	308	169	102	0	271
16.30-16.45	167	124	0	291	218	144	1	363
16.45-17.00	217	134	1	352	216	122	1	339
Total	786	468	4	1258	796	481	3	1280

Lampiran 15. Data Hambatan Samping Arah Utara-Selatan

Hari	Periode	Utara-Selatan				Total
		Pejalan Kaki	Kendaraan Berhenti atau Parkir	Kendaraan Keluar masuk	Kendaraan Lambat	
Kamis	07.00-08.00	172	88	175	36	471
	12.00-13.00	138	82	158	34	412
	16.00-17.00	189	98	185	44	516
Jumat	07.00-08.00	165	90	158	37	450
	12.00-13.00	130	78	140	32	380
	16.00-17.00	178	98	185	44	505
Sabtu	07.00-08.00	186	105	175	42	508
	12.00-13.00	193	111	196	48	548
	16.00-17.00	199	110	190	53	552
Minggu	07.00-08.00	217	112	206	113	648
	12.00-13.00	190	100	180	68	538
	16.00-17.00	230	118	210	58	616
Senin	07.00-08.00	150	95	170	40	455
	12.00-13.00	130	80	160	35	405
	16.00-17.00	126	100	180	45	451
Selasa	07.00-08.00	175	90	160	38	463
	12.00-13.00	140	85	165	36	426
	16.00-17.00	168	105	175	43	491
Rabu	07.00-08.00	163	85	155	35	438
	12.00-13.00	125	78	150	33	386
	16.00-17.00	184	95	163	46	488

Lampiran 16. Data Hambatan Samping Arah Selatan-Utara

Hari	Periode	Selatan-Utara				Total
		Pejalan Kaki	Kendaraan Berhenti atau Parkir	Kendaraan Keluar masuk	Kendaraan Lambat	
Kamis	07.00-08.00	168	82	170	34	454
	12.00-13.00	130	78	150	30	388
	16.00-17.00	188	90	178	40	496
Jumat	07.00-08.00	160	85	150	33	428
	12.00-13.00	120	74	135	30	359
	16.00-17.00	170	90	178	42	480
Sabtu	07.00-08.00	180	98	170	38	486
	12.00-13.00	188	105	190	45	528
	16.00-17.00	194	108	185	49	536
Minggu	07.00-08.00	210	105	204	107	626
	12.00-13.00	186	95	175	66	522
	16.00-17.00	186	116	208	67	577
Senin	07.00-08.00	114	76	157	39	386
	12.00-13.00	125	95	177	38	435
	16.00-17.00	134	78	164	34	410
Selasa	07.00-08.00	142	100	171	40	453
	12.00-13.00	133	77	187	46	443
	16.00-17.00	166	99	171	43	479
Rabu	07.00-08.00	155	86	148	38	427
	12.00-13.00	127	75	145	41	388
	16.00-17.00	176	91	161	44	472

Lampiran 17. Data Panjang Antrean Arah Utara-Selatan

Hari	Waktu	Panjang Antrean (meter)
Kamis	07.00-07.15	4,1
	07.15-07.30	3,5
	07.30-07.45	4,2
	07.45-08.00	4,8
	12.00-12.15	5
	12.15-12.30	4,6
	12.30-12.45	5,2
	12.45-13.00	5,3
	16.00-16.15	5,6
	16.15-16.30	5,1
	16.30-16.45	5,7
	16.45-17.00	4
Jumat	07.00-07.15	3,4
	07.15-07.30	3,6
	07.30-07.45	3,9
	07.45-08.00	4,1
	12.00-12.15	4,5
	12.15-12.30	4,8
	12.30-12.45	5
	12.45-13.00	4,7
	16.00-16.15	5,2
	16.15-16.30	5,5
	16.30-16.45	5,8
	16.45-17.00	5,9
Sabtu	07.00-07.15	4
	07.15-07.30	3,4
	07.30-07.45	3,3
	07.45-08.00	3,8
	12.00-12.15	4,6
	12.15-12.30	4,1
	12.30-12.45	5
	12.45-13.00	4,5
	16.00-16.15	5
	16.15-16.30	4,8
	16.30-16.45	4,7
	16.45-17.00	5,5

Hari	Waktu	Panjang Antrean (meter)
Minggu	07.00-07.15	3,7
	07.15-07.30	3,1
	07.30-07.45	3,6
	07.45-08.00	4,1
	12.00-12.15	3,8
	12.15-12.30	3,8
	12.30-12.45	4,3
	12.45-13.00	4,3
	16.00-16.15	7,2
	16.15-16.30	6,8
	16.30-16.45	6,1
	16.45-17.00	7
Senin	07.00-07.15	4,1
	07.15-07.30	3,5
	07.30-07.45	3,5
	07.45-08.00	3,3
	12.00-12.15	3,9
	12.15-12.30	4,4
	12.30-12.45	3,6
	12.45-13.00	4,2
	16.00-16.15	4,9
	16.15-16.30	5
	16.30-16.45	4,9
	16.45-17.00	4,6
Selasa	07.00-07.15	3,6
	07.15-07.30	4,3
	07.30-07.45	4,4
	07.45-08.00	3,8
	12.00-12.15	4,4
	12.15-12.30	3,7
	12.30-12.45	4
	12.45-13.00	4,1
	16.00-16.15	5,7
	16.15-16.30	4,5
	16.30-16.45	5
	16.45-17.00	6
Rabu	07.00-07.15	3,8
	07.15-07.30	3,9

Hari	Waktu	Panjang Antrean (meter)
	07.30-07.45	3,2
	07.45-08.00	4,2
	12.00-12.15	4,4
	12.15-12.30	4,3
	12.30-12.45	4
	12.45-13.00	4
	16.00-16.15	4,8
	16.15-16.30	5,4
	16.30-16.45	5,8
	16.45-17.00	5

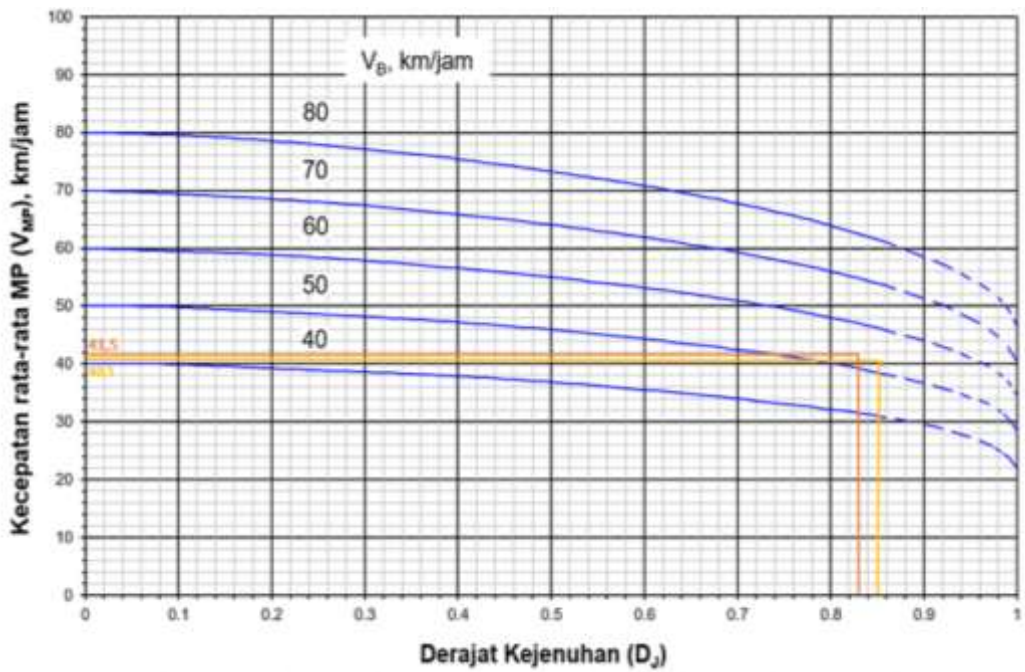
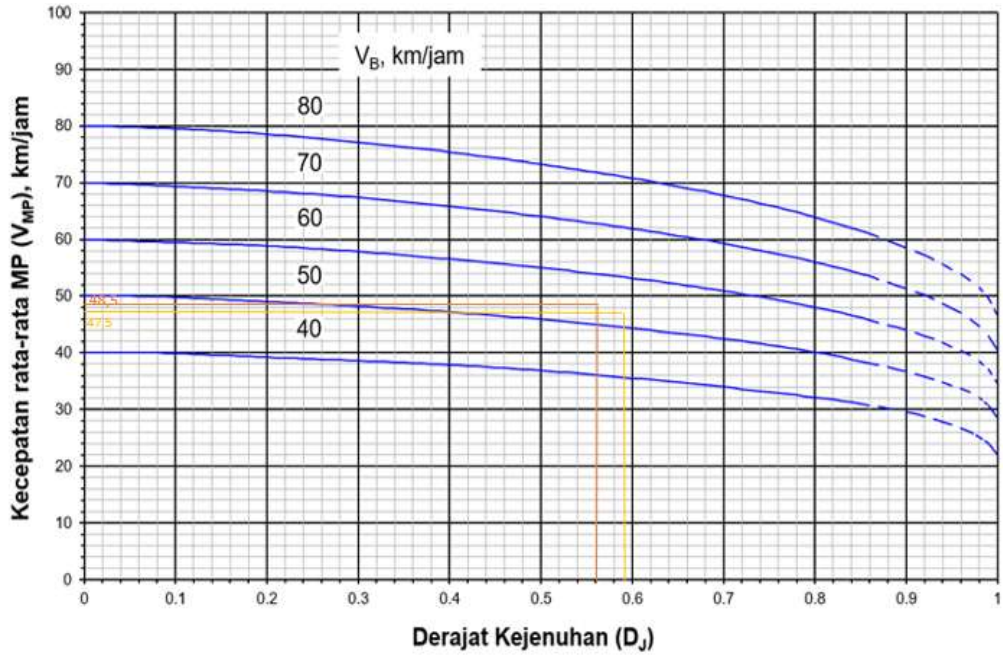
Lampiran 18. Data Panjang Antrean Arah Selatan-Utara

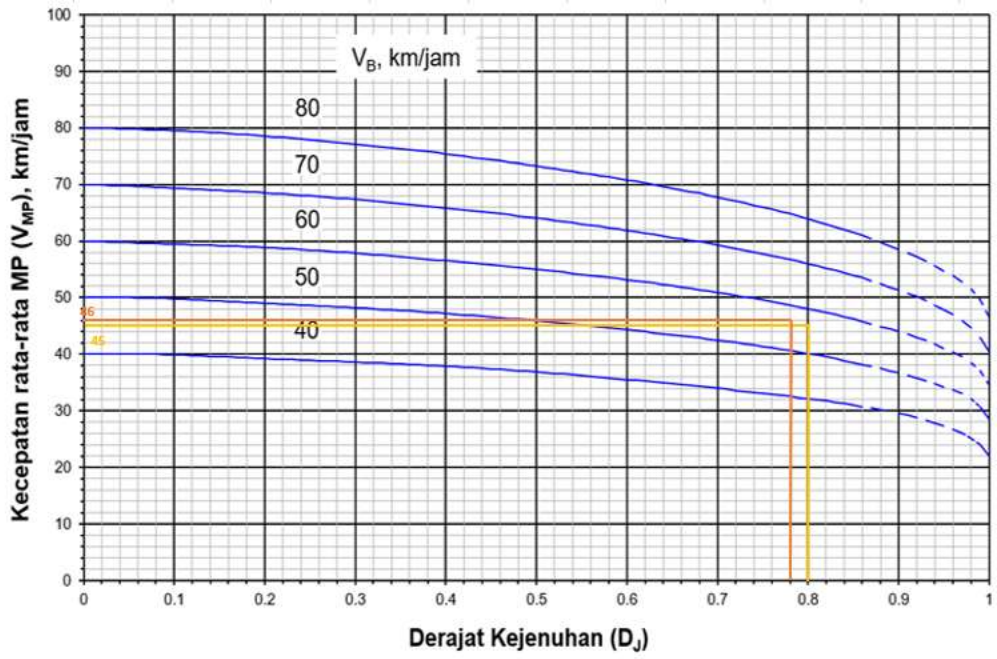
Hari	Waktu	Panjang Antrean (meter)
Kamis	07.00-07.15	4,8
	07.15-07.30	5
	07.30-07.45	3,2
	07.45-08.00	3,7
	12.00-12.15	4,7
	12.15-12.30	5,7
	12.30-12.45	5,2
	12.45-13.00	4,8
	16.00-16.15	3,5
	16.15-16.30	5,1
	16.30-16.45	5,1
	16.45-17.00	4,2
Jumat	07.00-07.15	5,5
	07.15-07.30	3,1
	07.30-07.45	4,2
	07.45-08.00	6
	12.00-12.15	5,3
	12.15-12.30	5,1
	12.30-12.45	4,2
	12.45-13.00	4
	16.00-16.15	5
	16.15-16.30	3,4
	16.30-16.45	5
	16.45-17.00	4,7
Sabtu	07.00-07.15	4,2
	07.15-07.30	4,1
	07.30-07.45	5,5
	07.45-08.00	4,7
	12.00-12.15	4,6
	12.15-12.30	6
	12.30-12.45	3,6
	12.45-13.00	4,6
	16.00-16.15	6
	16.15-16.30	4,7
	16.30-16.45	4,2

Hari	Waktu	Panjang Antrean (meter)
	16.45-17.00	3,5
Minggu	07.00-07.15	5,6
	07.15-07.30	3,2
	07.30-07.45	3,6
	07.45-08.00	4,6
	12.00-12.15	3,9
	12.15-12.30	4,7
	12.30-12.45	5,3
	12.45-13.00	3,1
	16.00-16.15	5,6
	16.15-16.30	6,1
	16.30-16.45	6,7
	16.45-17.00	5,8
Senin	07.00-07.15	5,7
	07.15-07.30	4,3
	07.30-07.45	5,3
	07.45-08.00	3,3
	12.00-12.15	5,4
	12.15-12.30	5,8
	12.30-12.45	4,7
	12.45-13.00	3,2
	16.00-16.15	5,5
	16.15-16.30	3,4
	16.30-16.45	3,4
	16.45-17.00	4,3
Selasa	07.00-07.15	3,4
	07.15-07.30	5,4
	07.30-07.45	5,4
	07.45-08.00	4,7
	12.00-12.15	4,7
	12.15-12.30	5,2
	12.30-12.45	5
	12.45-13.00	4,9
	16.00-16.15	5,2
	16.15-16.30	3,4
	16.30-16.45	3,2
	16.45-17.00	6
Rabu	07.00-07.15	4,7



Hari	Waktu	Panjang Antrean (meter)
	07.15-07.30	5,1
	07.30-07.45	3,1
	07.45-08.00	4,6
	12.00-12.15	5,4
	12.15-12.30	4,4
	12.30-12.45	4
	12.45-13.00	3,6
	16.00-16.15	6
	16.15-16.30	5,8
	16.30-16.45	3,3
	16.45-17.00	4,5

Lampiran 19. Grafik Kecepatan Tempuh





Lampiran 20. Dokumentasi

	<p>OBJEK : Kendaraan yang Melakukan <i>U-Turn</i> 1</p>
	<p>OBJEK : Volume Kendaraan Jam Puncak</p>



OBJEK :
Kendaraan yang Melakukan *U-Turn* 2



OBJEK :
Tundaan Akibat Adanya *U-Turn*



OBJEK :
Surveyor Penghitung Data
Volume Kendaraan Arah
Selatan-Utara



OBJEK :
Surveyor Penghitung Data *U-*
Turn 1



OBJEK :
Surveyor Penghitung Data
Hambatan Samping Arah
Selatan-Utara



OBJEK :
Surveyor Penghitung Data
Hambatan Samping Arah
Selatan-Utara




OBJEK :
Surveyor Penghitung Data
Volume Kendaraan Arah Utara-
Selatan



OBJEK :
Surveyor Penghitung Data *U-
Turn 2*



OBJEK :
Perhitungan Traffic Counter



OBJEK :
Pengukuran Geometrik Jalan