

LAMPIRAN-LAMPIRAN

1. Laporan Realisasi Pendapatan Asli Daerah APBD MURNI 2018

PEMERINTAH DAERAH KABUPATEN CIAMIS
LAPORAN REALISASI PENDAPATAN ASLI DAERAH (PAD)
APBD MURNI
BULAN : JANUARI S/D DESEMBER 2018

Kode Rekening	Uraian Pajak	Realisasi (Rp)
4.1.1.01	Pajak Hotel	597.420.000,00
4.1.1.02	Pajak Restoran	5.610.490.000,00
4.1.1.03	Pajak Hiburan	96.500.000,00
4.1.1.04	Pajak Reklame	320.000.000,00
4.1.1.05	Pajak Penerangan Jalan (Non PLN)	10.126.300.000,00
4.1.1.06	Pajak Mineral Bukan Logam & Batuan	150.000.000,00
4.1.1.07	Pajak Parkir	67.121.000,00
4.1.1.08	Pajak Air Tanah	350.000.000,00
4.1.1.09	Pajak Sarang Burung Walet	1.200.000,00
4.1.1.10	PBB-P2	5.776.614.000,00
4.1.1.11	BPHTB	6.168.000.000,00
4.1.1.12	Pajak Reklame - Distribusi	0,00
4.1.1.13	Pajak Reklame - Sewa Alat	0,00
4.1.1.14	Pajak Hiburan - Bioskop	0,00
4.1.1.15	Pajak Hotel Melati	0,00
4.1.1.16	Pajak Hotel Bintang	0,00
4.1.1.17	Pajak Restoran Tertentu	0,00
4.1.1.18	Pajak Restoran Umum	0,00
4.1.1.19	Pajak Hiburan Lainnya	0,00
4.1.1.20	Pajak Penerangan Jalan PLN	0,00

Jumlah Pajak Daerah	72.192.121.000,00
Jumlah Pendapatan Asli Daerah (PAD)	234.610.670.215,00

2. Laporan Realisasi Pendapatan Asli Daerah APBD MURNI 2019

PEMERINTAH DAERAH KABUPATEN CIAMIS
LAPORAN REALISASI PENDAPATAN ASLI DAERAH (PAD)
APBD MURNI
BULAN : JANUARI S/D DESEMBER 2019

Kode Rekening	Uraian Pajak	Realisasi (Rp)
4.1.1.01	Pajak Hotel	610.000.000,00
4.1.1.02	Pajak Restoran	5.900.000.000,00
4.1.1.03	Pajak Hiburan	120.000.000,00
4.1.1.04	Pajak Reklame	350.000.000,00
4.1.1.05	Pajak Penerangan Jalan (Non PLN)	10.400.000.000,00
4.1.1.06	Pajak Mineral Bukan Logam & Batuan	180.000.000,00
4.1.1.07	Pajak Parkir	100.182.000,00
4.1.1.08	Pajak Air Tanah	370.000.000,00
4.1.1.09	Pajak Sarang Burung Walet	1.500.000,00
4.1.1.10	PBB-P2	6.000.000.000,00
4.1.1.11	BPHTB	6.300.000.000,00
4.1.1.12	Pajak Reklame - Distribusi	0,00
4.1.1.13	Pajak Reklame - Sewa Alat	0,00
4.1.1.14	Pajak Hiburan - Bioskop	0,00
4.1.1.15	Pajak Hotel Melati	0,00
4.1.1.16	Pajak Hotel Bintang	0,00
4.1.1.17	Pajak Restoran Tertentu	0,00
4.1.1.18	Pajak Restoran Umum	0,00
4.1.1.19	Pajak Hiburan Lainnya	0,00
4.1.1.20	Pajak Penerangan Jalan PLN	0,00

Jumlah Pajak Daerah	74.442.182.000,00
Jumlah Pendapatan Asli Daerah (PAD)	264.280.368.263,52

3. Laporan Realisasi Pendapatan Asli Daerah APBD MURNI 2020

BULAN : JANUARI S/D DESEMBER 2020

No	Uraian	Anggaran	Realisasi	Lebih/(Kurang)	Realisasi %	Keterangan
1	Pajak Hotel	1.500.000.000,00	1.261.141.797,00	238.858.203,00	84,08	
2	Pajak Restoran	2.000.000.000,00	1.623.149.000,00	376.851.000,00	81,16	
3	Pajak Hiburan	400.000.000,00	225.348.000,00	174.652.000,00	56,34	
4	Pajak Reklame	500.000.000,00	436.024.400,00	63.975.600,00	87,20	
5	Pajak Penerangan Jalan	15.000.000.000,00	13.571.660.000,00	1.428.340.000,00	90,48	
6	Pajak Mineral Bukan Logam dan Batuan	1.000.000.000,00	727.250.000,00	272.750.000,00	72,73	
7	Pajak Parkir	100.000.000,00	86.709.000,00	13.291.000,00	86,71	
8	Pajak Air Tanah	300.000.000,00	297.186.000,00	2.814.000,00	99,06	
9	Pajak Sarang Burung Walet	25.000.000,00	12.000.000,00	13.000.000,00	48,00	
10	Pajak Bumi dan Bangunan Perdesaan dan Perkotaan	11.000.000.000,00	10.595.647.318,00	404.352.682,00	96,32	
11	Bea Perolehan Hak Atas Tanah dan Bangunan	45.000.000.000,00	41.461.393.000,00	3.538.607.000,00	92,14	
	Jumlah Pajak Daerah	77.825.000.000,00	70.297.709.000,00	7.527.291.000,00	90,33	

PEMERINTAH DAERAH KABUPATEN CIAMIS

LAPORAN REALISASI PENDAPATAN ASLI DAERAH (PAD)

APBD MURNI

BULAN : JANUARI S/D DESEMBER 2020

Lain-Lain Pendapatan Asli Daerah yang Sah	192.370.071.200,00	183.897.362.200,00	8.472.709.000,00	95,60	
Jumlah Pendapatan Asli Daerah	270.195.071.200,00	254.195.071.200,00	16.000.000.000,00	94,08	

4. Laporan Realisasi Pendapatan Asli Daerah APBD MURNI 2021

PEMERINTAH DAERAH KABUPATEN CIAMIS
LAPORAN REALISASI PENDAPATAN ASLI DAERAH (PAD)
APBD MURNI
BULAN : JANUARI S/D DESEMBER 2021

No	Uraian	Anggaran	Realisasi	Lebih/(Kurang)	Realisasi %	Keterangan
1	Pajak Hotel	1.600.000.000,00	1.340.000.000,00	260.000.000,00	83,75	
2	Pajak Restoran	2.200.000.000,00	1.760.000.000,00	440.000.000,00	80,00	
3	Pajak Hiburan	420.000.000,00	238.000.000,00	182.000.000,00	56,67	
4	Pajak Reklame	520.000.000,00	455.000.000,00	65.000.000,00	87,50	
5	Pajak Penerangan Jalan	15.500.000.000,00	14.030.000.000,00	1.470.000.000,00	90,52	
6	Pajak Mineral Bukan Logam dan Batuan	1.050.000.000,00	765.000.000,00	285.000.000,00	72,86	
7	Pajak Parkir	100.000.000,00	91.256.000,00	8.744.000,00	91,26	
8	Pajak Air Tanah	310.000.000,00	305.000.000,00	5.000.000,00	98,39	
9	Pajak Sarang Burung Walet	26.000.000,00	13.500.000,00	12.500.000,00	51,92	
10	Pajak Bumi dan Bangunan Perdesaan dan Perkotaan	11.500.000.000,00	11.000.000.000,00	500.000.000,00	95,65	
11	Bea Perolehan Hak Atas Tanah dan Bangunan	46.000.000.000,00	45.896.494.700,00	103.505.300,00	99,77	
	Jumlah Pajak Daerah	79.206.000.000,00	76.856.250.700,00	2.349.749.300,00	97,03	

PEMERINTAH DAERAH KABUPATEN CIAMIS
LAPORAN REALISASI PENDAPATAN ASLI DAERAH (PAD)
APBD MURNI
BULAN : JANUARI S/D DESEMBER 2021

Lain-Lain Pendapatan Asli Daerah yang Sah	193.928.020.729,00	196.278.020.729,00	-2.350.000.000,00	101,21	
Jumlah Pendapatan Asli Daerah	273.134.271.429,00	273.134.271.429,00	0,00	100,00	

5. Laporan Realisasi Pendapatan Asli Daerah APBD MURNI 2022

PEMERINTAH DAERAH KABUPATEN CIAMIS
LAPORAN REALISASI PENDAPATAN ASLI DAERAH (PAD)
APBD MURNI
BULAN : JANUARI S/D DESEMBER 2022

No	Uraian	Anggaran	Realisasi	Lebih/(Kurang)	Realisasi %	Keterangan
1	Pajak Hotel	1.800.000.000,00	1.653.519.100,00	146.480.900,00	91,86	
2	Pajak Restoran	2.400.000.000,00	2.061.850.000,00	338.150.000,00	85,93	
3	Pajak Hiburan	500.000.000,00	368.273.000,00	131.727.000,00	73,65	
4	Pajak Reklame	600.000.000,00	497.831.400,00	102.168.600,00	82,97	
5	Pajak Penerangan Jalan	16.000.000.000,00	15.113.117.500,00	886.882.500,00	94,46	
6	Pajak Mineral Bukan Logam dan Batuan	1.200.000.000,00	1.051.134.900,00	148.865.100,00	87,59	
7	Pajak Parkir	100.000.000,00	98.442.300,00	1.557.700,00	98,44	
8	Pajak Air Tanah	320.000.000,00	308.811.000,00	11.189.000,00	96,50	
9	Pajak Sarang Burung Walet	30.000.000,00	15.000.000,00	15.000.000,00	50,00	
10	PBB Perdesaan dan Perkotaan	12.000.000.000,00	11.528.620.880,00	471.379.120,00	96,07	
11	BPHTB	47.000.000.000,00	46.538.743.600,00	461.256.400,00	99,02	
	Jumlah Pajak Daerah	81.950.000.000,00	79.185.643.680,00	2.764.356.320,00	96,63	

PEMERINTAH DAERAH KABUPATEN CIAMIS
LAPORAN REALISASI PENDAPATAN ASLI DAERAH (PAD)
APBD MURNI
BULAN : JANUARI S/D DESEMBER 2022

	Lain-lain PAD yang Sah	220.000.000.000,00	222.385.854.674,00	-2.385.854.674,00	101,08	
	Jumlah Pendapatan Asli Daerah	301.950.000.000,00	301.571.498.354,00	378.501.646,00	99,87	

6. Laporan Realisasi Pendapatan Asli Daerah APBD MURNI 2023

PEMERINTAH DAERAH KABUPATEN CIAMIS
LAPORAN REALISASI PENDAPATAN ASLI DAERAH (PAD)
APBD MURNI
BULAN : JANUARI S/D DESEMBER 2023

No	Uraian	Anggaran	Realisasi	Lebih/(Kurang)	Realisasi %	Keterangan
1	Pajak Hotel	1.900.000.000,00	1.740.000.000,00	160.000.000,00	91,58	
2	Pajak Restoran	2.500.000.000,00	2.180.000.000,00	320.000.000,00	87,20	
3	Pajak Hiburan	550.000.000,00	410.000.000,00	140.000.000,00	74,55	
4	Pajak Reklame	650.000.000,00	530.000.000,00	120.000.000,00	81,54	
5	Pajak Penerangan Jalan	16.500.000.000,00	15.370.000.000,00	1.130.000.000,00	93,15	
6	Pajak Mineral Bukan Logam dan Batuan	1.250.000.000,00	1.100.000.000,00	150.000.000,00	88,00	
7	Pajak Parkir	120.000.000,00	111.088.200,00	8.911.800,00	92,57	
8	Pajak Air Tanah	330.000.000,00	315.000.000,00	15.000.000,00	95,45	
9	Pajak Sarang Burung Walet	35.000.000,00	18.000.000,00	17.000.000,00	51,43	
10	PBB Perdesaan dan Perkotaan	12.500.000.000,00	12.000.000.000,00	500.000.000,00	96,00	
11	BPHTB	48.000.000.000,00	46.518.240.786,00	1.481.759.214,00	96,91	
	Jumlah Pajak Daerah	82.835.000.000,00	79.302.328.986,00	3.532.671.014,00	95,73	

PEMERINTAH DAERAH KABUPATEN CIAMIS
LAPORAN REALISASI PENDAPATAN ASLI DAERAH (PAD)
APBD MURNI
BULAN : JANUARI S/D DESEMBER 2023

	Lain-lain PAD yang Sah	75.000.000.000,00	75.781.864.324,00	-781.864.324,00	101,04	
	Jumlah Pendapatan Asli Daerah	157.835.000.000,00	155.084.193.310,00	2.750.806.690,00	98,26	





7. Lembar Kartu Bimbingan

Panduan Penyusunan Usulan Penelitian,

**KARTU BIMBINGAN SKRIPSI
TAHUN 2019/2020**

Nama Mahasiswa : Ade Aprian Nurfauzi
NIM : 3903190061
Program Studi : Akuntansi
Judul Skripsi : Pengaruh Pajak Parkir terhadap
Pendapatan Asli Daerah Kabupaten
Ciamis
IPK :
Pembimbing I : Dede Abdul Rozak, S.E., M.M
Pembimbing II : Dendy Syaiful Akbar, S.E., M.Si.
SK Dekan No. :

9. Surat Ijin Penelitian

	UNIVERSITAS GALUH FAKULTAS EKONOMI PROGRAM STUDI MANAJEMEN : TERAKREDITASI "B" SK. NO. 5278/SK/BAN-PT/Akred/S/IX/2020 PROGRAM STUDI AKUNTANSI : TERAKREDITASI "B" SK. NO. 4682/SK/BAN-PT/Akred/S/VIII/2020 Jl. RE. Mertadinata No. 150 Telp/Fax. (0265) 772060 - 778374 Ciamis 46251
Nomor	: 4217/34/SP/AK/D/XII/2022
Lampiran	: -
Perihal	: Ijin Penelitian Skripsi
Kepada Yth, Kepala Kantor Badan Kesbangpol Kabupaten Ciamis di Tempat	
Dengan Hormat, Berdasarkan Program Akademik Fakultas Ekonomi Universitas Galuh Ciamis, dalam rangka menyelesaikan studi mahasiswa diwajibkan untuk menyusun skripsi. Untuk keperluan tersebut kiranya Bapak/Ibu dapat membantu mahasiswa kami dalam melakukan penelitian dan pengumpulan data pada Perusahaan/Dinas/Instansi yang Bapak/Ibu pimpin. Adapun mahasiswa yang dimaksud adalah :	
Nama	: Ade Aprian Nurfauzi
Nomor Pokok / NIM.	: 3403190061
Asal Program Studi	: Akuntansi
Tempat Tanggal Lahir	: Ciamis, 14 April 2001
Telepon / HP	: 085860725200
Alamat	: Dusun Pabrik RT/RW 10/05 Desa Sukadana Kec Sukadana Kab Ciamis
Lamanya Penelitian	: Desember 2022 s/d Februari 2023
Judul Penelitian	: Pengaruh Pajak Parkir Terhadap Pendapatan Asli Daerah Kabupaten Ciamis
Demikian permohonan ini kami sampaikan, atas perhatian dan kerjasamanya kami ucapkan terima kasih.	
Ciamis, 27 Desember 2022 Dekan,	
	  Drs Mardiana Mulyatini, S.E., M.M.

10. Tabel Uji F

Titik Persentase Distribusi F untuk Probabilita = 0,05															
df untuk penyebut (N2)	df untuk pembilang (N1)														
	1	2	3	4	5	6	7	8	9	10	11	12	13	14	15
1	161	199	216	225	230	234	237	239	241	242	243	244	245	245	246
2	18.51	19.00	19.16	19.25	19.30	19.33	19.35	19.37	19.38	19.40	19.40	19.41	19.42	19.42	19.43
3	10.13	9.55	9.28	9.12	9.01	8.94	8.89	8.85	8.81	8.79	8.76	8.74	8.73	8.71	8.70
4	7.71	6.94	6.59	6.39	6.26	6.16	6.09	6.04	6.00	5.96	5.94	5.91	5.89	5.87	5.86
5	6.61	5.79	5.41	5.19	5.05	4.95	4.88	4.82	4.77	4.74	4.70	4.68	4.66	4.64	4.62
6	5.99	5.14	4.76	4.53	4.39	4.28	4.21	4.15	4.10	4.06	4.03	4.00	3.98	3.96	3.94
7	5.59	4.74	4.35	4.12	3.97	3.87	3.79	3.73	3.68	3.64	3.60	3.57	3.55	3.53	3.51
8	5.32	4.46	4.07	3.84	3.69	3.58	3.50	3.44	3.39	3.35	3.31	3.28	3.26	3.24	3.22
9	5.12	4.26	3.86	3.63	3.48	3.37	3.29	3.23	3.18	3.14	3.10	3.07	3.05	3.03	3.01
10	4.96	4.10	3.71	3.48	3.33	3.22	3.14	3.07	3.02	2.98	2.94	2.91	2.89	2.86	2.85
11	4.84	3.98	3.59	3.36	3.20	3.09	3.01	2.95	2.90	2.85	2.82	2.79	2.76	2.74	2.72
12	4.75	3.89	3.49	3.26	3.11	3.00	2.91	2.85	2.80	2.75	2.72	2.69	2.66	2.64	2.62
13	4.67	3.81	3.41	3.18	3.03	2.92	2.83	2.77	2.71	2.67	2.63	2.60	2.58	2.55	2.53
14	4.60	3.74	3.34	3.11	2.96	2.85	2.76	2.70	2.65	2.60	2.57	2.53	2.51	2.48	2.46
15	4.54	3.68	3.29	3.06	2.90	2.79	2.71	2.64	2.59	2.54	2.51	2.48	2.45	2.42	2.40
16	4.49	3.63	3.24	3.01	2.85	2.74	2.66	2.59	2.54	2.49	2.46	2.42	2.40	2.37	2.35
17	4.45	3.59	3.20	2.96	2.81	2.70	2.61	2.55	2.49	2.45	2.41	2.38	2.35	2.33	2.31
18	4.41	3.55	3.16	2.93	2.77	2.66	2.58	2.51	2.46	2.41	2.37	2.34	2.31	2.29	2.27
19	4.38	3.52	3.13	2.90	2.74	2.63	2.54	2.48	2.42	2.38	2.34	2.31	2.28	2.26	2.23
20	4.35	3.49	3.10	2.87	2.71	2.60	2.51	2.45	2.39	2.35	2.31	2.28	2.25	2.22	2.20
21	4.32	3.47	3.07	2.84	2.68	2.57	2.49	2.42	2.37	2.32	2.28	2.25	2.22	2.20	2.18
22	4.30	3.44	3.05	2.82	2.66	2.55	2.46	2.40	2.34	2.30	2.26	2.23	2.20	2.17	2.15
23	4.28	3.42	3.03	2.80	2.64	2.53	2.44	2.37	2.32	2.27	2.24	2.20	2.18	2.15	2.13
24	4.26	3.40	3.01	2.78	2.62	2.51	2.42	2.36	2.30	2.25	2.22	2.18	2.15	2.13	2.11
25	4.24	3.39	2.99	2.76	2.60	2.49	2.40	2.34	2.28	2.24	2.20	2.16	2.14	2.11	2.09
26	4.23	3.37	2.98	2.74	2.59	2.47	2.39	2.32	2.27	2.22	2.18	2.15	2.12	2.09	2.07
27	4.21	3.35	2.96	2.73	2.57	2.46	2.37	2.31	2.25	2.20	2.17	2.13	2.10	2.08	2.06
28	4.20	3.34	2.95	2.71	2.56	2.45	2.36	2.29	2.24	2.19	2.15	2.12	2.09	2.06	2.04
29	4.18	3.33	2.93	2.70	2.55	2.43	2.35	2.28	2.22	2.18	2.14	2.10	2.08	2.05	2.03
30	4.17	3.32	2.92	2.69	2.53	2.42	2.33	2.27	2.21	2.16	2.13	2.09	2.06	2.04	2.01
31	4.16	3.30	2.91	2.68	2.52	2.41	2.32	2.25	2.20	2.15	2.11	2.08	2.05	2.03	2.00
32	4.15	3.29	2.90	2.67	2.51	2.40	2.31	2.24	2.19	2.14	2.10	2.07	2.04	2.01	1.99
33	4.14	3.28	2.89	2.66	2.50	2.39	2.30	2.23	2.18	2.13	2.09	2.06	2.03	2.00	1.98
34	4.13	3.28	2.88	2.65	2.49	2.38	2.29	2.23	2.17	2.12	2.08	2.05	2.02	1.99	1.97
35	4.12	3.27	2.87	2.64	2.49	2.37	2.29	2.22	2.16	2.11	2.07	2.04	2.01	1.99	1.96
36	4.11	3.26	2.87	2.63	2.48	2.36	2.28	2.21	2.15	2.11	2.07	2.03	2.00	1.98	1.95
37	4.11	3.25	2.86	2.63	2.47	2.36	2.27	2.20	2.14	2.10	2.06	2.02	2.00	1.97	1.95
38	4.10	3.24	2.85	2.62	2.46	2.35	2.26	2.19	2.14	2.09	2.05	2.02	1.99	1.96	1.94
39	4.09	3.24	2.85	2.61	2.46	2.34	2.26	2.19	2.13	2.08	2.04	2.01	1.98	1.95	1.93
40	4.08	3.23	2.84	2.61	2.45	2.34	2.25	2.18	2.12	2.08	2.04	2.00	1.97	1.95	1.92
41	4.08	3.23	2.83	2.60	2.44	2.33	2.24	2.17	2.12	2.07	2.03	2.00	1.97	1.94	1.92
42	4.07	3.22	2.83	2.59	2.44	2.32	2.24	2.17	2.11	2.06	2.03	1.99	1.96	1.94	1.91
43	4.07	3.21	2.82	2.59	2.43	2.32	2.23	2.16	2.11	2.06	2.02	1.99	1.96	1.93	1.91
44	4.06	3.21	2.82	2.58	2.43	2.31	2.23	2.16	2.10	2.05	2.01	1.98	1.95	1.92	1.90
45	4.06	3.20	2.81	2.58	2.42	2.31	2.22	2.15	2.10	2.05	2.01	1.97	1.94	1.92	1.89