

## LAMPIRAN-LAMPIRAN

## Lampiran 1 Surat Keterangan Bimbingan Skripsi



## UNIVERSITAS GALUH FAKULTAS EKONOMI

PROGRAM STUDI MANAJEMEN : TERAKREDITASI "B" SK. NO. 5278/SK/BAN-PT/Akred/S/IX/2020  
PROGRAM STUDI AKUNTANSI : TERAKREDITASI "B" SK. NO. 4682/SK/BAN-PT/Akred/S/VIII/2020  
Jl. RE. Martadinata No. 150 Telp/Fax. (0265) 772060 - 778374 Ciamis 46251

### SURAT TUGAS MEMBIMBING SKRIPSI

Nomor : 3245/34/ST/AK/D/XI/2023

Dekan Fakultas Ekonomi Universitas Galuh Ciamis dengan ini memberi tugas membimbing skripsi kepada :

Nama : **Dr. Nurdiana Mulyatini, SE., M.M.**  
sebagai Pembimbing I

Nama : **Ali Muhidin, S.Pd., M.M.**  
sebagai Pembimbing II

Dalam penulisan/penyusunan skripsi mahasiswa untuk dan atas :

Nama : **MULIA AYU FATIMAH**  
NIM : **3402200092**  
Program Studi : **Manajemen**  
Judul Skripsi : **PENGARUH KEBIJAKAN DIVIDEN DAN KEBIJAKAN HUTANG TERHADAP HARGA SAHAM (Suatu Studi Pada PT... Yang terdaftar pada BEI periode 20.. Sd 20 ..)**

Surat tugas ini berlaku sampai dengan skripsi selesai paling lambat 1 (satu) tahun setelah penetapan surat tugas ini.

Demikian agar dilaksanakan sebagaimana mestinya.

Ciamis, 07 November 2023  
Dekan,



**Dr. Nurdiana Mulyatini, S.E., M.M.**  
NIK. 3112770079

Tembusan :

- Yth. Ketua Program Studi yang bersangkutan
- Yth. Mahasiswa yang bersangkutan

## Lampiran 2 Surat Keterangan Penelitian



### GALERI INVESTASI BURSA EFEK INDONESIA UNIVERSITAS GALUH

Jl. Laksamana (L) R.E. Martadinata No. 150 Tlp. (0265) 772060 Ciamis 46251



#### SURAT KETERANGAN PENELITIAN

No : 742/GIBEI/SK/K/XI/2023

Yang bertanda tangan di bawah ini :

Nama : Toto, S.E., M.M.  
NIK : 3112770544  
Jabatan : Koordinator Galeri Investasi Bursa Efek Indonesia Universitas Galuh  
Fakultas : Ekonomi Universitas Galuh  
Alamat : R.E.Martadinata No.150 Ciamis

Menerangkan dengan sebenarnya bahwa :

Nama : Mulia Ayu Fatimah  
NIM : 3402200092  
Program Studi : MANAJEMEN ;  
Semester : VII  
Alamat : Dusun Pangarengan RT 09 RW 03 Desa Sindangasih Kecamatan Banjarsari Kabupaten Ciamis  
Judul Penelitian : Pengaruh Kebijakan Dividen dan Kebijakan Hutang Terhadap Harga Saham

Tempat Penelitian : Galeri Investasi Bursa Efek Indonesia Universitas Galuh Ciamis  
Tahun Data : 2013-2022

Telah menyelesaikan penelitian dengan menggunakan data sekunder yang tersedia di Galeri Investasi Bursa Efek Indonesia Universitas Galuh :

Dimulai tanggal : 15 November 2023  
s.d Tanggal : 15 November 2024

Demikian surat keterangan penelitian ini dibuat untuk digunakan sebagaimana mestinya.

Ciamis, 30 November 2023

Toto, S.E., M.M.  
Koordinator Galeri Investasi Universitas Galuh Ciamis

## Lampiran 3 Hasil Pengujian SPSS

### Variables Entered/Removed<sup>a</sup>

Model	Variables Entered	Variables Removed	Method
1	KebijakanDividen <sup>b</sup>	.	Enter

a. Dependent Variable: HargaSaham

b. All requested variables entered.

### Model Summary

Model	R	R Square	Adjusted R Square	Std. Error of the Estimate
1	.059 <sup>a</sup>	.003	-.121	980.69524

a. Predictors: (Constant), KebijakanDividen

### ANOVA<sup>a</sup>

Model		Sum of Squares	df	Mean Square	F	Sig.
1	Regression	26981.047	1	26981.047	.028	.871 <sup>b</sup>
	Residual	7694105.196	8	961763.150		
	Total	7721086.243	9			

a. Dependent Variable: HargaSaham

b. Predictors: (Constant), KebijakanDividen

### Coefficients<sup>a</sup>

Model		Unstandardized Coefficients		Standardized Coefficients	t	Sig.
		B	Std. Error	Beta		
1	(Constant)	258.339	1589.782		.162	.875
	KebijakanDividen	2.41	14.389	.059	.167	.871

a. Dependent Variable: HargaSaham

### Model Summary

Model	R	R Square	Adjusted R Square	Std. Error of the Estimate
1	.074 <sup>a</sup>	.005	-.119	979.74681

a. Predictors: (Constant), KebijakanHutang

### ANOVA<sup>a</sup>

Model		Sum of Squares	df	Mean Square	F	Sig.
1	Regression	41855.804	1	41855.804	.044	.840 <sup>b</sup>
	Residual	7679230.439	8	959903.805		
	Total	7721086.243	9			

a. Dependent Variable: HargaSaham

b. Predictors: (Constant), KebijakanHutang

### Coefficients<sup>a</sup>

Model		Unstandardized Coefficients		Standardized Coefficients	t	Sig.
		B	Std. Error	Beta		
1	(Constant)	401.221	645.598		.621	.552
	KebijakanHutang	2.005	9.600	.074	.209	.840

a. Dependent Variable: HargaSaham

### Variables Entered/Removed<sup>a</sup>

Model	Variables Entered	Variables Removed	Method
1	KebijakanHutang, KebijakanDividen <sup>b</sup>	.	Enter

a. Dependent Variable: HargaSaham

b. All requested variables entered.

### Model Summary

Model	R	R Square	Adjusted R Square	Std. Error of the Estimate
1	.086 <sup>a</sup>	.007	-.276	1046.33569

a. Predictors: (Constant), KebijakanHutang, KebijakanDividen

### ANOVA<sup>a</sup>

Model		Sum of Squares	df	Mean Square	F	Sig.
1	Regression	57357.572	2	28678.786	.026	.974 <sup>b</sup>
	Residual	7663728.671	7	1094818.382		
	Total	7721086.243	9			

a. Dependent Variable: HargaSaham

b. Predictors: (Constant), KebijakanHutang, KebijakanDividen

### Coefficients<sup>a</sup>

Model		Unstandardized Coefficients		Standardized Coefficients	t	Sig.
		B	Std. Error	Beta		
1	(Constant)	214.183	1716.823		.125	.904
	KebijakanDividen	1.867	15.693	.046	.119	.909
	KebijakanHutang	1.746	10.480	.064	.167	.872

a. Dependent Variable: HargaSaham



## Lampiran 4 Laporan Keuangan

PT HANJAYA MANDALA SAMPOERNA Tbk.  
DAN ENTITAS ANAK/AND SUBSIDIARIES

LAPORAN LABA RUGI  
KOMPREHENSIF KONSOLIDASIAN  
UNTUK TAHUN YANG BERAKHIR  
31 DESEMBER 2013 DAN 2012  
(Dinyatakan dalam jutaan Rupiah,  
kecuali laba per saham dasar)

CONSOLIDATED STATEMENTS OF  
COMPREHENSIVE INCOME  
FOR THE YEARS ENDED  
DECEMBER 31, 2013 AND 2012  
(Expressed in millions of Rupiah,  
except basic earnings per share)

	2013	Catatan/ Notes	2012	
<b>Laba yang diatribusikan kepada:</b>				<b>Profit attributable to:</b>
Pemilik entitas induk	10,818,486		9,945,296	Owners of the parent
Kepentingan nonpengendali	-		-	Non-controlling interest
	<u>10,818,486</u>		<u>9,945,296</u>	
<b>Jumlah laba komprehensif yang diatribusikan kepada:</b>				<b>Total comprehensive income attributable to:</b>
Pemilik entitas induk	10,807,957		9,805,421	Owners of the parent
Kepentingan nonpengendali	-		-	Non-controlling interest
	<u>10,807,957</u>		<u>9,805,421</u>	
<b>Laba per saham dasar (Rupiah penuh) dihitung berdasarkan jumlah rata-rata tertimbang saham yang beredar sebesar 4.383.000.000 saham</b>	<u>2,468</u>		<u>2,269</u>	<b>Basic earnings per share (full Rupiah) calculated based on outstanding weighted average number of shares of 4,383,000,000 shares</b>

Catatan atas laporan keuangan konsolidasian merupakan bagian yang tidak terpisahkan dari laporan keuangan konsolidasian.

The accompanying notes form an integral part of these consolidated financial statements.

PT HANJAYA MANDALA SAMPOERNA Tbk.  
DAN ENTITAS ANAK/AND SUBSIDIARIES

LAPORAN PERUBAHAN EKUITAS KONSOLIDASIAN  
UNTUK TAHUN YANG BERAKHIR 31 DESEMBER 2013 DAN 2012  
(Dinyatakan dalam jutaan Rupiah)

CONSOLIDATED STATEMENTS OF CHANGES IN EQUITY  
FOR THE YEARS ENDED DECEMBER 31, 2013 AND 2012  
(Expressed in millions of Rupiah)

Dapat diatribusikan kepada pemilik entitas induk/Attributable to owners of the parent								
Catatan/ Notes	Modal saham/ Share capital	Tambahan modal disetor/ Additional paid-in capital	Saldo laba belum dicadangkan/ Retained earnings - unappropriated	Saldo laba dicadangkan/ Retained earnings - appropriated	Selisih kurs karena penjabaran laporan keuangan/ Cumulative translation adjustments	Ekuitas lainnya/ Other reserves	Jumlah ekuitas/ Total equity	
Saldo 1 Januari 2012	438,300	142,958	9,044,733	90,000	616,400	(29,721)	10,302,670	Balance as at January 1, 2012
Laba tahun berjalan	-	-	9,945,296	-	-	-	9,945,296	Profit for the year
Rugi komprehensif lain	-	-	(170,792)	-	30,917	-	(139,875)	Other comprehensive losses
Jumlah laba komprehensif tahun berjalan	-	-	9,774,504	-	30,917	-	9,805,421	Total comprehensive income for the year
Pembayaran berbasis saham	19	(6,021)	-	-	-	-	(6,021)	Share-based payments
Dividen	24	-	(6,793,650)	-	-	-	(6,793,650)	Dividend
<b>Saldo 31 Desember 2012</b>	<b>438,300</b>	<b>136,937</b>	<b>12,025,587</b>	<b>90,000</b>	<b>647,317</b>	<b>(29,721)</b>	<b>13,308,420</b>	<b>Balance as at December 31, 2012</b>
Laba tahun berjalan	-	-	10,818,486	-	-	-	10,818,486	Profit for the year
Rugi komprehensif lain	-	-	(9,421)	-	(1,108)	-	(10,529)	Other comprehensive losses
Jumlah laba komprehensif tahun berjalan	-	-	10,809,065	-	(1,108)	-	10,807,957	Total comprehensive income for the year
Pembayaran berbasis saham	19	(16,315)	-	-	-	-	(16,315)	Share-based payments
Dividen	24	-	(9,945,027)	-	-	-	(9,945,027)	Dividend
<b>Saldo 31 Desember 2013</b>	<b>438,300</b>	<b>120,622</b>	<b>12,889,625</b>	<b>90,000</b>	<b>646,209</b>	<b>(29,721)</b>	<b>14,155,035</b>	<b>Balance as at December 31, 2013</b>

Catatan atas laporan keuangan konsolidasian merupakan bagian yang tidak terpisahkan dari laporan keuangan konsolidasian.

The accompanying notes form an integral part of these consolidated financial statements.



**PT HANJAYA MANDALA SAMPOERNA Tbk.  
DAN ENTITAS ANAK/AND SUBSIDIARIES**

**LAPORAN POSISI KEUANGAN  
KONSOLIDASIAN  
31 DESEMBER 2013 DAN 2012**  
(Dinyatakan dalam jutaan Rupiah,  
kecuali dinyatakan lain)

**CONSOLIDATED STATEMENTS OF  
FINANCIAL POSITION  
AS AT DECEMBER 31, 2013 AND 2012**  
(Expressed in millions of Rupiah,  
unless otherwise stated)

	2013	Catatan/ Notes	2012	
<b>LIABILITAS</b>				<b>LIABILITIES</b>
<b>Liabilitas jangka pendek</b>				<b>Current liabilities</b>
Pinjaman		12		<i>Borrowings</i>
- Pihak ketiga	-		493,319	<i>Third parties -</i>
- Pihak berelasi	2,442,000	25	1,812,884	<i>Related party -</i>
Utang usaha dan lainnya		13		<i>Trade and other payables</i>
- Pihak ketiga	1,420,955		1,350,309	<i>Third parties -</i>
- Pihak-pihak berelasi	772,748	25,30	1,053,980	<i>Related parties -</i>
Utang pajak		15b		<i>Taxes payable</i>
- Pajak penghasilan badan	518,692		476,447	<i>Corporate income tax -</i>
- Pajak lain-lain	891,184		891,849	<i>Other taxes -</i>
Utang cukai	5,474,067	16	5,295,906	<i>Excise tax payable</i>
Akrual	77,249	14,30	87,031	<i>Accruals</i>
Liabilitas imbalan kerja				<i>Employee benefit liabilities</i>
- jangka pendek	415,187	23,30	386,842	<i>- current</i>
Pendapatan tangguhan				<i>Deferred revenue</i>
- jangka pendek	48,165	27a,30	23,822	<i>- current</i>
Liabilitas keuangan jangka pendek lainnya	43,681	25	-	<i>Other short-term financial liability</i>
Liabilitas sewa pembiayaan				<i>Finance lease liabilities</i>
- jangka pendek	19,862	17	25,588	<i>- current</i>
<b>Jumlah liabilitas jangka pendek</b>	<b>12,123,790</b>		<b>11,897,977</b>	<b>Total current liabilities</b>
<b>Liabilitas jangka panjang</b>				<b>Non-current liabilities</b>
Liabilitas imbalan kerja	937,146	23	854,970	<i>Employee benefit liabilities</i>
Liabilitas pajak tangguhan	636	15d	5,091	<i>Deferred tax liabilities</i>
Liabilitas sewa pembiayaan	34,213	17	56,037	<i>Finance lease liabilities</i>
Pendapatan tangguhan	153,774	27a	125,032	<i>Deferred revenue</i>
<b>Jumlah liabilitas jangka panjang</b>	<b>1,125,769</b>		<b>1,041,130</b>	<b>Total non-current liabilities</b>
<b>Jumlah liabilitas</b>	<b>13,249,559</b>		<b>12,939,107</b>	<b>Total liabilities</b>
<b>EKUITAS</b>				<b>EQUITY</b>
<b>Ekuitas yang dapat diatribusikan kepada pemilik entitas induk</b>				<b>Equity attributable to the owners of the parent</b>
Modal saham				<i>Share capital</i>
Modal dasar - 6.300.000.000 saham biasa dengan nilai nominal Rp100 (Rupiah penuh) per saham				<i>Authorised capital - 6,300,000,000 ordinary shares with par value of Rp100 (full Rupiah) per share</i>
Modal ditempatkan dan disetor penuh - 4.383.000.000 saham biasa	438,300	18	438,300	<i>Issued and fully paid - 4,383,000,000 ordinary shares</i>
Tambahan modal disetor	120,622	19	136,937	<i>Additional paid-in capital</i>
Selisih kurs karena penjabaran laporan keuangan	646,209		647,317	<i>Cumulative translation adjustments</i>
Ekuitas lainnya	(29,721)		(29,721)	<i>Other reserves</i>
Saldo laba				<i>Retained earnings</i>
- Dicadangkan	90,000		90,000	<i>Appropriated -</i>
- Belum dicadangkan	12,889,625		12,025,587	<i>Unappropriated -</i>
<b>Jumlah ekuitas</b>	<b>14,155,035</b>		<b>13,308,420</b>	<b>Total equity</b>
<b>JUMLAH LIABILITAS DAN EKUITAS</b>	<b>27,404,594</b>		<b>26,247,527</b>	<b>TOTAL LIABILITIES AND EQUITY</b>

Catatan atas laporan keuangan konsolidasian merupakan bagian yang tidak terpisahkan dari laporan keuangan konsolidasian.

The accompanying notes form an integral part of these consolidated financial statements.

**PT HANJAYA MANDALA SAMPOERNA Tbk.  
DAN ENTITAS ANAK/AND SUBSIDIARIES**

**LAPORAN LABA RUGI  
KOMPREHENSIF KONSOLIDASIAN  
UNTUK TAHUN YANG BERAKHIR  
31 DESEMBER 2013 DAN 2012**  
(Dinyatakan dalam jutaan Rupiah,  
kecuali laba per saham dasar)

**CONSOLIDATED STATEMENTS OF  
COMPREHENSIVE INCOME  
FOR THE YEARS ENDED  
DECEMBER 31, 2013 AND 2012**  
(Expressed in millions of Rupiah,  
except basic earnings per share)

	2013	Catatan/ Notes	2012	
<b>Laba yang diatribusikan kepada:</b>				<b>Profit attributable to:</b>
Pemilik entitas induk	10,818,486		9,945,296	Owners of the parent
Kepentingan nonpengendali	-		-	Non-controlling interest
	<u>10,818,486</u>		<u>9,945,296</u>	
<b>Jumlah laba komprehensif yang diatribusikan kepada:</b>				<b>Total comprehensive income attributable to:</b>
Pemilik entitas induk	10,807,957		9,805,421	Owners of the parent
Kepentingan nonpengendali	-		-	Non-controlling interest
	<u>10,807,957</u>		<u>9,805,421</u>	
<b>Laba per saham dasar (Rupiah penuh) dihitung berdasarkan jumlah rata-rata tertimbang saham yang beredar sebesar 4.383.000.000 saham</b>	<u>2,468</u>		<u>2,269</u>	<b>Basic earnings per share (full Rupiah) calculated based on outstanding weighted average number of shares of 4,383,000,000 shares</b>

Catatan atas laporan keuangan konsolidasian merupakan bagian yang tidak terpisahkan dari laporan keuangan konsolidasian.

The accompanying notes form an integral part of these consolidated financial statements.

PT HANJAYA MANDALA SAMPOERNA Tbk.  
DAN ENTITAS ANAK/AND SUBSIDIARIES

LAPORAN PERUBAHAN EKUITAS KONSOLIDASIAN  
UNTUK TAHUN YANG BERAKHIR 31 DESEMBER 2014 DAN 2013  
(Dinyatakan dalam jutaan Rupiah)

CONSOLIDATED STATEMENTS OF CHANGES IN EQUITY  
FOR THE YEARS ENDED DECEMBER 31, 2014 AND 2013  
(Expressed in millions of Rupiah)

Dapat diatribusikan kepada pemilik entitas induk/Attributable to owners of the parent								
Catatan/ Notes	Modal saham/ Share capital	Tambahan modal disetor/ Additional paid-in capital	Saldo laba belum dicadangkan/ Retained earnings - unappropriated	Saldo laba dicadangkan/ Retained earnings - appropriated	Selisih kurs karena penjabaran laporan keuangan/ Cumulative translation adjustments	Ekuitas lainnya/ Other reserves	Jumlah ekuitas/ Total equity	
Saldo 1 Januari 2013	438,300	136,937	12,025,587	90,000	647,317	(29,721)	13,308,420	Balance as of January 1, 2013
Laba tahun berjalan	-	-	10,818,486	-	-	-	10,818,486	Profit for the year
Rugi komprehensif lain	-	-	(9,421)	-	(1,108)	-	(10,529)	Other comprehensive losses
Jumlah laba komprehensif tahun berjalan	-	-	10,809,065	-	(1,108)	-	10,807,957	Total comprehensive income for the year
Pembayaran berbasis saham	19	(16,315)	-	-	-	-	(16,315)	Share-based payments
Dividen	24	-	(9,945,027)	-	-	-	(9,945,027)	Dividend
<b>Saldo 31 Desember 2013</b>	<b>438,300</b>	<b>120,622</b>	<b>12,889,625</b>	<b>90,000</b>	<b>646,209</b>	<b>(29,721)</b>	<b>14,155,035</b>	<b>Balance as of December 31, 2013</b>
Laba tahun berjalan	-	-	10,181,083	-	-	-	10,181,083	Profit for the year
Rugi komprehensif lain	-	-	(166,149)	-	61	-	(166,088)	Other comprehensive losses
Jumlah laba komprehensif tahun berjalan	-	-	10,014,934	-	61	-	10,014,995	Total comprehensive income for the year
Pembayaran berbasis saham	19	(21,226)	-	-	-	-	(21,226)	Share-based payments
Dividen	24	-	(10,650,690)	-	-	-	(10,650,690)	Dividend
<b>Saldo 31 Desember 2014</b>	<b>438,300</b>	<b>99,396</b>	<b>12,253,869</b>	<b>90,000</b>	<b>646,270</b>	<b>(29,721)</b>	<b>13,498,114</b>	<b>Balance as of December 31, 2014</b>

Catatan atas laporan keuangan konsolidasian merupakan bagian yang tidak terpisahkan dari laporan keuangan konsolidasian.

The accompanying notes form an integral part of these consolidated financial statements.

PT HANJAYA MANDALA SAMPOERNA Tbk.  
DAN ENTITAS ANAK/AND SUBSIDIARIES

LAPORAN LABA RUGI  
KOMPRESIF KONSOLIDASIAN  
UNTUK TAHUN YANG BERAKHIR  
31 DESEMBER 2014 DAN 2013  
(Dinyatakan dalam jutaan Rupiah,  
kecuali laba per saham dasar)

CONSOLIDATED STATEMENTS OF  
COMPREHENSIVE INCOME  
FOR THE YEARS ENDED  
DECEMBER 31, 2014 AND 2013  
(Expressed in millions of Rupiah,  
except basic earnings per share)

	2014	Catatan/ Notes	2013	
<b>Laba yang diatribusikan kepada:</b>				<b>Profit attributable to:</b>
Pemilik entitas induk	10,181,083		10,818,486	Owners of the parent
Kepentingan nonpengendali	-		-	Non-controlling interest
	<u>10,181,083</u>		<u>10,818,486</u>	
<b>Jumlah laba komprehensif yang diatribusikan kepada:</b>				<b>Total comprehensive income attributable to:</b>
Pemilik entitas induk	10,014,995		10,807,957	Owners of the parent
Kepentingan nonpengendali	-		-	Non-controlling interest
	<u>10,014,995</u>		<u>10,807,957</u>	
<b>Laba per saham dasar (Rupiah penuh) dihitung berdasarkan jumlah rata-rata tertimbang saham yang beredar sebesar 4.383.000.000 saham</b>	<u>2,323</u>		<u>2,468</u>	<b>Basic earnings per share (full Rupiah) calculated based on outstanding weighted average number of shares of 4,383,000,000 shares</b>

Catatan atas laporan keuangan konsolidasian merupakan bagian yang tidak terpisahkan dari laporan keuangan konsolidasian.

The accompanying notes form an integral part of these consolidated financial statements.

Halaman 2/2 Page

**PT HANJAYA MANDALA SAMPOERNA Tbk.  
DAN ENTITAS ANAK/AND SUBSIDIARIES**

**LAPORAN POSISI KEUANGAN  
KONSOLIDASIAN  
31 DESEMBER 2015 DAN 2014**  
(Dinyatakan dalam jutaan Rupiah,  
kecuali dinyatakan lain)

**CONSOLIDATED STATEMENTS OF  
FINANCIAL POSITION  
AS AT DECEMBER 31, 2015 AND 2014**  
(Expressed in millions of Rupiah,  
unless otherwise stated)

	2015	Catatan/ Notes	2014	
<b>LIABILITAS</b>				<b>LIABILITIES</b>
<b>Liabilitas jangka pendek</b>				<b>Current liabilities</b>
Pinjaman		2f,12		Borrowings
- Pihak ketiga	-		90,658	Third party -
- Pihak berelasi	-	2w,27	2,744,820	Related party -
Utang usaha dan lainnya		2f,13		Trade and other payables
- Pihak ketiga	2,313,370		1,819,182	Third parties -
- Pihak-pihak berelasi	877,743	2w,27	942,290	Related parties -
Utang pajak		15b		Taxes payable
- Pajak penghasilan badan	364,569	2s	382,594	Corporate income tax -
- Pajak lain-lain	49,154		723,887	Other taxes -
Utang cukai	-	16	6,164,841	Excise tax payable
Akrual	238,337	2f,14	120,209	Accruals
Liabilitas imbalan kerja				Employee benefit liabilities
- jangka pendek	628,781	2q,24	507,145	- current
Pendapatan tangguhan				Deferred revenue
- jangka pendek	45,410	29a	79,645	- current
Liabilitas keuangan jangka pendek lainnya	-	2f,27	5,329	Other short-term financial liability
Liabilitas sewa pembiayaan				Finance lease liabilities
- jangka pendek	20,248	2l,17	19,630	- current
Liabilitas atas kelompok lepasan dimiliki untuk dijual	1,062	2k,10	-	Liabilities of disposal group classified as held for sale
<b>Jumlah liabilitas jangka pendek</b>	<b>4,538,674</b>		<b>13,600,230</b>	<b>Total current liabilities</b>
<b>Liabilitas jangka panjang</b>				<b>Non-current liabilities</b>
Liabilitas imbalan kerja	1,351,368	2q,24	1,172,616	Employee benefit liabilities
Liabilitas pajak tangguhan	-	2s,15e	730	Deferred tax liabilities
Liabilitas sewa pembiayaan	40,878	2l,17	33,455	Finance lease liabilities
Pendapatan tangguhan	63,744	29a	75,485	Deferred revenue
<b>Jumlah liabilitas jangka panjang</b>	<b>1,455,990</b>		<b>1,282,286</b>	<b>Total non-current liabilities</b>
<b>Jumlah liabilitas</b>	<b>5,994,664</b>		<b>14,882,516</b>	<b>Total liabilities</b>
<b>EKUITAS</b>				<b>EQUITY</b>
<b>Ekuitas yang dapat diatribusikan kepada pemilik entitas induk</b>				<b>Equity attributable to the owners of the parent</b>
Modal saham				Share capital
Modal dasar -				Authorised capital -
6.300.000.000 saham biasa dengan nilai nominal Rp100 (Rupiah penuh) per saham				6,300,000,000 ordinary shares with par value of Rp100 (full Rupiah) per share
Modal ditempatkan dan disetor penuh - 4.652.723.076 (2014: 4.383.000.000)				Issued and fully paid - 4,652,723,076 (2014: 4,383,000,000)
saham biasa	465,272	18	438,300	ordinary shares
Tambahan modal disetor	20,485,848	2r,2y,19	99,396	Additional paid-in capital
Selisih kurs karena penjabaran laporan keuangan	646,518	2c	646,270	Cumulative translation adjustments
Ekuitas lainnya	(29,721)		(29,721)	Other reserves
Saldo laba				Retained earnings
- Dicadangkan	90,000		90,000	Appropriated -
- Belum dicadangkan	10,358,143		12,253,869	Unappropriated -
<b>Jumlah ekuitas</b>	<b>32,016,060</b>		<b>13,498,114</b>	<b>Total equity</b>
<b>JUMLAH LIABILITAS DAN EKUITAS</b>	<b>38,010,724</b>		<b>28,380,630</b>	<b>TOTAL LIABILITIES AND EQUITY</b>

Catatan atas laporan keuangan konsolidasian merupakan bagian yang tidak terpisahkan dari laporan keuangan konsolidasian.

The accompanying notes form an integral part of these consolidated financial statements.



PT HANJAYA MANDALA SAMPOERNA Tbk.  
DAN ENTITAS ANAK/AND SUBSIDIARIES

LAPORAN PERUBAHAN EKUITAS KONSOLIDASIAN  
UNTUK TAHUN YANG BERAKHIR 31 DESEMBER 2015 DAN 2014  
(Dinyatakan dalam jutaan Rupiah)

CONSOLIDATED STATEMENTS OF CHANGES IN EQUITY  
FOR THE YEARS ENDED DECEMBER 31, 2015 AND 2014  
(Expressed in millions of Rupiah)

Catatan/ Notes	Dapat diatribusikan kepada pemilik entitas induk/Attributable to owners of the parent							Jumlah ekuitas/ Total equity	
	Modal saham/ Share capital	Tambahan modal disetor/ Additional paid-in capital	Saldo laba belum dicadangkan/ Retained earnings - unappropriated	Saldo laba dicadangkan/ Retained earnings - appropriated	Selisih kurs karena penjabaran laporan keuangan/ Cumulative translation adjustments	Ekuitas lainnya/ Other reserves			
<b>Saldo 1 Januari 2014</b>	438,300	120,622	12,889,625	90,000	646,209	(29,721)	14,155,035	<b>Balance as of January 1, 2014</b>	
Laba tahun berjalan	-	-	10,181,083	-	-	-	10,181,083	Profit for the year	
Penghasilan komprehensif lain	-	-	(166,149)	-	61	-	(166,088)	Other comprehensive income	
Jumlah penghasilan komprehensif tahun berjalan	-	-	10,014,934	-	61	-	10,014,995	Total comprehensive income for the year	
Pembayaran berbasis saham	2r,19	(21,226)	-	-	-	-	(21,226)	Share-based payments	
Dividen	2u,25	-	(10,650,690)	-	-	-	(10,650,690)	Dividends	
<b>Saldo 31 Desember 2014</b>	<b>438,300</b>	<b>99,396</b>	<b>12,253,869</b>	<b>90,000</b>	<b>646,270</b>	<b>(29,721)</b>	<b>13,498,114</b>	<b>Balance as of December 31, 2014</b>	
Laba tahun berjalan	-	-	10,363,308	-	-	-	10,363,308	Profit for the year	
Penghasilan komprehensif lain	-	-	(8,549)	-	248	-	(8,301)	Other comprehensive income	
Jumlah penghasilan komprehensif tahun berjalan	-	-	10,354,759	-	248	-	10,355,007	Total comprehensive income for the year	
Penerbitan saham melalui penawaran umum terbatas	18,19	20,416,953	-	-	-	-	20,443,925	Issuance of shares through limited public offering	
Pembayaran berbasis saham	2r,19	(30,501)	-	-	-	-	(30,501)	Share-based payments	
Dividen	2u,25	-	(12,250,485)	-	-	-	(12,250,485)	Dividends	
<b>Saldo 31 Desember 2015</b>	<b>465,272</b>	<b>20,485,848</b>	<b>10,358,143</b>	<b>90,000</b>	<b>646,518</b>	<b>(29,721)</b>	<b>32,016,060</b>	<b>Balance as of December 31, 2015</b>	

Catatan atas laporan keuangan konsolidasian merupakan bagian yang tidak terpisahkan dari laporan keuangan konsolidasian.

The accompanying notes form an integral part of these consolidated financial statements.

**PT HANJAYA MANDALA SAMPOERNA Tbk.  
DAN ENTITAS ANAK/AND SUBSIDIARIES**

**LAPORAN LABA RUGI DAN PENGHASILAN  
KOMPREHENSIF LAIN KONSOLIDASIAN  
UNTUK TAHUN YANG BERAKHIR  
31 DESEMBER 2015 DAN 2014**  
(Dinyatakan dalam jutaan Rupiah,  
kecuali laba per saham dasar)

**CONSOLIDATED STATEMENTS OF  
PROFIT OR LOSS AND OTHER COMPREHENSIVE  
INCOME FOR THE YEARS ENDED  
DECEMBER 31, 2015 AND 2014**  
(Expressed in millions of Rupiah,  
except basic earnings per share)

	<u>2015</u>	<u>Catatan/ Notes</u>	<u>2014</u>	
<b>Laba yang diatribusikan kepada:</b>				<b>Profit attributable to:</b>
Pemilik entitas induk	10,363,308		10,181,083	Owners of the parent
Kepentingan nonpengendali	-		-	Non-controlling interest
	<u>10,363,308</u>		<u>10,181,083</u>	
<b>Jumlah penghasilan komprehensif yang diatribusikan kepada:</b>				<b>Total comprehensive income attributable to:</b>
Pemilik entitas induk	10,355,007		10,014,995	Owners of the parent
Kepentingan nonpengendali	-		-	Non-controlling interest
	<u>10,355,007</u>		<u>10,014,995</u>	
<b>Laba per saham dasar dan dilusian (Rupiah penuh)<sup>1)</sup></b>	<u>2,326</u>	2x,26	<u>2,306</u>	<b>Basic and diluted earnings per share<sup>1)</sup></b>

<sup>1)</sup>Laba per saham dasar dan dilusian tahun sebelumnya telah disajikan kembali untuk mencerminkan dampak atas Penawaran Umum Terbatas tahun 2015 kepada pemegang saham dalam rangka Penerbitan Hak Memesan Efek Terlebih Dahulu yang disetujui dalam Rapat Umum Pemegang Saham Luar Biasa tanggal 9 Oktober 2015 (Catatan 1 dan 18).

<sup>1)</sup>Prior year's basic and diluted earnings per share have been restated to reflect the impact of the 2015 Limited Public Offering with preemptive rights as approved in the Extraordinary General Shareholders' Meeting on October 9, 2015 (Notes 1 and 18).

Catatan atas laporan keuangan konsolidasian merupakan bagian yang tidak terpisahkan dari laporan keuangan konsolidasian.

The accompanying notes form an integral part of these consolidated financial statements.

PT HANJAYA MANDALA SAMPOERNA Tbk.  
DAN ENTITAS ANAK/AND SUBSIDIARIES

LAPORAN POSISI KEUANGAN  
KONSOLIDASIAN  
31 DESEMBER 2016 DAN 2015  
(Dinyatakan dalam jutaan Rupiah,  
kecuali dinyatakan lain)

CONSOLIDATED STATEMENTS OF  
FINANCIAL POSITION  
AS AT DECEMBER 31, 2016 AND 2015  
(Expressed in millions of Rupiah,  
unless otherwise stated)

	2016	Catatan/ Notes	2015	
<b>LIABILITAS</b>				<b>LIABILITIES</b>
<b>Liabilitas jangka pendek</b>				<b>Current liabilities</b>
Utang usaha dan lainnya		2f,12		Trade and other payables
- Pihak ketiga	2,567,887		2,313,370	Third parties -
- Pihak-pihak berelasi	1,302,730	2w,27	877,743	Related parties -
Utang pajak		14b		Taxes payable
- Pajak penghasilan badan	735,290	2s	364,569	Corporate income tax -
- Pajak lain-lain	898,492		49,154	Other taxes -
Akrual	176,838	2f,13	238,337	Accruals
Liabilitas imbalan kerja				Employee benefit liabilities
- jangka pendek	691,643	2q,24	628,781	- current
Pendapatan tangguhan				Deferred revenue
- jangka pendek	34,830	29a,29b	45,410	- current
Liabilitas sewa pembiayaan				Finance lease liabilities
- jangka pendek	20,768	2l,16	20,248	- current
Liabilitas atas kelompok lepasan dimiliki untuk dijual	-	2k,10	1,062	Liabilities of disposal group classified as held for sale
<b>Jumlah liabilitas jangka pendek</b>	<b>6,428,478</b>		<b>4,538,674</b>	<b>Total current liabilities</b>
<b>Liabilitas jangka panjang</b>				<b>Non-current liabilities</b>
Liabilitas imbalan kerja	1,806,764	2q,24	1,351,368	Employee benefit liabilities
Liabilitas sewa pembiayaan	65,744	2l,16	40,878	Finance lease liabilities
Pendapatan tangguhan	32,277	29a,29b	63,744	Deferred revenue
<b>Jumlah liabilitas jangka panjang</b>	<b>1,904,785</b>		<b>1,455,990</b>	<b>Total non-current liabilities</b>
<b>Jumlah liabilitas</b>	<b>8,333,263</b>		<b>5,994,664</b>	<b>Total liabilities</b>
<b>EKUITAS</b>				<b>EQUITY</b>
<b>Ekuitas yang dapat diatribusikan kepada pemilik entitas induk</b>				<b>Equity attributable to the owners of the parent</b>
Modal saham				Share capital
Modal dasar -				Authorised capital -
157.500.000.000 saham biasa (2015: 6.300.000.000) dengan nilai nominal Rp4 (2015: Rp100) (Rupiah penuh) per saham				157,500,000,000 ordinary shares (2015: 6,300,000,000) with par value of Rp4 (2015: Rp100) (full Rupiah) per share
Modal ditempatkan dan disetor penuh - 116.318.076.900 (2015: 4.652.723.076) saham biasa	465,272	17	465,272	Issued and fully paid - 116,318,076,900 (2015: 4,652,723,076) ordinary shares
Tambahan modal disetor	20,466,910	2r,2y,18	20,485,848	Additional paid-in capital
Selisih kurs karena penjabaran laporan keuangan	646,928	2c	646,518	Cumulative translation adjustments
Ekuitas lainnya	(29,721)		(29,721)	Other reserves
Saldo laba				Retained earnings
- Dicadangkan	95,000	17	90,000	Appropriated -
- Belum dicadangkan	12,530,625		10,358,143	Unappropriated -
<b>Jumlah ekuitas</b>	<b>34,175,014</b>		<b>32,016,060</b>	<b>Total equity</b>
<b>JUMLAH LIABILITAS DAN EKUITAS</b>	<b>42,508,277</b>		<b>38,010,724</b>	<b>TOTAL LIABILITIES AND EQUITY</b>

Catatan atas laporan keuangan konsolidasian merupakan bagian yang tidak terpisahkan dari laporan keuangan konsolidasian.

The accompanying notes form an integral part of these consolidated financial statements.



PT HANJAYA MANDALA SAMPOERNA Tbk.  
DAN ENTITAS ANAK/AND SUBSIDIARIES

LAPORAN PERUBAHAN EKUITAS KONSOLIDASIAN  
UNTUK TAHUN YANG BERAKHIR 31 DESEMBER 2016 DAN 2015  
(Dinyatakan dalam jutaan Rupiah)

CONSOLIDATED STATEMENTS OF CHANGES IN EQUITY  
FOR THE YEARS ENDED DECEMBER 31, 2016 AND 2015  
(Expressed in millions of Rupiah)

<u>Dapat didistribusikan kepada pemilik entitas induk/Atributable to owners of the parent</u>								
Catatan/ Notes	Modal saham/ Share capital	Tambahannya modal disetor/ Additional paid-in capital	Saldo laba belum dicadangkan/ Retained earnings - unappropriated	Saldo laba dicadangkan/ Retained earnings - appropriated	Selisih kurs karena penjabaran laporan keuangan/ Cumulative translation adjustments	Ekuitas lainnya/ Other reserves	Jumlah ekuitas/ Total equity	
<b>Saldo 1 Januari 2015</b>	438,300	99,396	12,253,869	90,000	646,270	(29,721)	13,498,114	<b>Balance as of January 1, 2015</b>
Laba tahun berjalan	-	-	10,363,308	-	-	-	10,363,308	Profit for the year
Penghasilan komprehensif lain	-	-	(8,549)	-	248	-	(8,301)	Other comprehensive income
Jumlah penghasilan komprehensif tahun berjalan	-	-	10,354,759	-	248	-	10,355,007	Total comprehensive income for the year
Penerbitan saham melalui penawaran umum terbatas	17,18	26,972	-	-	-	-	20,443,925	Issuance of shares through limited public offering
Pembayaran berbasis saham	2r,18	-	(30,501)	-	-	-	(30,501)	Share-based payments
Dividen	2u,25	-	(12,250,485)	-	-	-	(12,250,485)	Dividend
<b>Saldo 31 Desember 2015</b>	<b>465,272</b>	<b>20,485,848</b>	<b>10,358,143</b>	<b>90,000</b>	<b>646,518</b>	<b>(29,721)</b>	<b>32,016,060</b>	<b>Balance as of December 31, 2015</b>
Pembentukan cadangan wajib	17	-	(5,000)	5,000	-	-	-	Appropriation for statutory reserve
Laba tahun berjalan	-	-	12,762,229	-	-	-	12,762,229	Profit for the year
Penghasilan komprehensif lain	-	-	(232,438)	-	410	-	(232,028)	Other comprehensive income
Jumlah penghasilan komprehensif tahun berjalan	-	-	12,529,791	-	410	-	12,530,201	Total comprehensive income for the year
Penyesuaian biaya penerbitan saham sehubungan dengan penawaran umum terbatas	17,18	-	-	-	-	-	1,819	Adjustment of share issuance cost in relation to limited public offering
Pembayaran berbasis saham	2r,18	-	(20,757)	-	-	-	(20,757)	Share-based payments
Dividen	2u,25	-	(10,352,309)	-	-	-	(10,352,309)	Dividend
<b>Saldo 31 Desember 2016</b>	<b>465,272</b>	<b>20,486,910</b>	<b>12,530,625</b>	<b>95,000</b>	<b>646,928</b>	<b>(29,721)</b>	<b>34,175,014</b>	<b>Balance as of December 31, 2016</b>

Catatan atas laporan keuangan konsolidasian merupakan bagian yang tidak terpisahkan dari laporan keuangan konsolidasian.

The accompanying notes form an integral part of these consolidated financial statements.

**PT HANJAYA MANDALA SAMPOERNA Tbk.  
DAN ENTITAS ANAK/AND SUBSIDIARIES**

**LAPORAN LABA RUGI DAN PENGHASILAN  
KOMPREHENSIF LAIN KONSOLIDASIAN  
UNTUK TAHUN YANG BERAKHIR  
31 DESEMBER 2016 DAN 2015**  
(Dinyatakan dalam jutaan Rupiah,  
kecuali laba per saham dasar)

**CONSOLIDATED STATEMENTS OF  
PROFIT OR LOSS AND OTHER COMPREHENSIVE  
INCOME FOR THE YEARS ENDED  
DECEMBER 31, 2016 AND 2015**  
(Expressed in millions of Rupiah,  
except basic earnings per share)

	<b>2016</b>	<b>Catatan/ Notes</b>	<b>2015</b>	
<b>Laba yang diatribusikan kepada:</b>				<b>Profit attributable to:</b>
Pemilik entitas induk	12,762,229		10,363,308	Owners of the parent
Kepentingan nonpengendali	-		-	Non-controlling interest
	<b>12,762,229</b>		<b>10,363,308</b>	
<b>Jumlah penghasilan komprehensif yang diatribusikan kepada:</b>				<b>Total comprehensive income attributable to:</b>
Pemilik entitas induk	12,530,201		10,355,007	Owners of the parent
Kepentingan nonpengendali	-		-	Non-controlling interest
	<b>12,530,201</b>		<b>10,355,007</b>	
<b>Laba per saham dasar dan dilusian (Rupiah penuh)<sup>1)</sup></b>	<b>110</b>	2x,26	<b>93</b>	<b>Basic and diluted earnings per share (full Rupiah)<sup>1)</sup></b>

<sup>1)</sup>Laba per saham dasar dan dilusian periode sebelumnya telah disajikan kembali untuk mencerminkan dampak atas pemecahan nilai nominal saham (Catatan 1 dan 17).

<sup>1)</sup>Prior period's basic and diluted earnings per share have been restated to reflect the impact of the change in par value per share (Notes 1 and 17).

Catatan atas laporan keuangan konsolidasian merupakan bagian yang tidak terpisahkan dari laporan keuangan konsolidasian.

The accompanying notes form an integral part of these consolidated financial statements.

**PT HANJAYA MANDALA SAMPOERNA Tbk.  
DAN ENTITAS ANAK/AND SUBSIDIARIES**

**LAPORAN POSISI KEUANGAN  
KONSOLIDASIAN  
31 DESEMBER 2017 DAN 2016**  
(Dinyatakan dalam jutaan Rupiah,  
kecuali dinyatakan lain)

**CONSOLIDATED STATEMENTS OF  
FINANCIAL POSITION  
AS AT DECEMBER 31, 2017 AND 2016**  
(Expressed in millions of Rupiah,  
unless otherwise stated)

	<u>31 Desember/ December 2017</u>	<u>Catatan/ Notes</u>	<u>31 Desember/ December 2016</u>	
<b>LIABILITAS</b>				<b>LIABILITIES</b>
<b>Liabilitas jangka pendek</b>				<b>Current liabilities</b>
Utang usaha dan lainnya		2f,12		<i>Trade and other payables</i>
- Pihak ketiga	2,599,318		2,567,887	<i>Third parties -</i>
- Pihak-pihak berelasi	1,067,123	2w,27 14b	1,302,730	<i>Related parties -</i>
Utang pajak				<i>Taxes payable</i>
- Pajak penghasilan badan	599,688	2s	735,290	<i>Corporate income tax -</i>
- Pajak lain-lain	1,268,261		898,492	<i>Other taxes -</i>
Akrual	226,449	2f,13	176,838	<i>Accruals</i>
Liabilitas imbalan kerja				<i>Employee benefit liabilities</i>
- jangka pendek	636,581	2q,24	691,643	<i>- current</i>
Pendapatan tangguhan				<i>Deferred revenue</i>
- jangka pendek	56,612	29a, 29b	34,830	<i>- current</i>
Liabilitas sewa pembiayaan				<i>Finance lease liabilities</i>
- jangka pendek	<u>28,937</u>	2l,16	<u>20,768</u>	<i>- current</i>
<b>Jumlah liabilitas jangka pendek</b>	<u>6,482,969</u>		<u>6,428,478</u>	<b>Total current liabilities</b>
<b>Liabilitas jangka panjang</b>				<b>Non-current liabilities</b>
Liabilitas imbalan kerja	2,239,240	2q,24	1,806,764	<i>Employee benefit liabilities</i>
Liabilitas sewa pembiayaan	80,530	2l,16	65,744	<i>Finance lease liabilities</i>
Pendapatan tangguhan	<u>225,339</u>	29a, 29b	<u>32,277</u>	<i>Deferred revenue</i>
<b>Jumlah liabilitas jangka panjang</b>	<u>2,545,109</u>		<u>1,904,785</u>	<b>Total non-current liabilities</b>
<b>Jumlah liabilitas</b>	<u>9,028,078</u>		<u>8,333,263</u>	<b>Total liabilities</b>
<b>EKUITAS</b>				<b>EQUITY</b>
<b>Ekuitas yang dapat diatribusikan kepada pemilik entitas induk</b>				<b>Equity attributable to the owners of the parent</b>
Modal saham				<i>Share capital</i>
Modal dasar -				<i>Authorised capital -</i>
157.500.000.000 saham biasa dengan nilai nominal Rp4 (Rupiah penuh) per saham				<i>157,500,000,000 ordinary shares with par value of Rp4 (full Rupiah) per share</i>
Modal ditempatkan dan disetor penuh - 116.318.076.900 saham biasa	465,272	17	465,272	<i>Issued and fully paid - 116,318,076,900 ordinary shares</i>
Tambahan modal disetor	20,449,204	2r,2y,18	20,466,910	<i>Additional paid-in capital</i>
Selisih kurs karena penjabaran laporan keuangan	646,254	2c	646,928	<i>Cumulative translation adjustments</i>
Ekuitas lainnya	(29,721)		(29,721)	<i>Other reserves</i>
Saldo laba				<i>Retained earnings</i>
- Dicadangkan	95,000		95,000	<i>Appropriated -</i>
- Belum dicadangkan	<u>12,486,976</u>		<u>12,530,625</u>	<i>Unappropriated -</i>
<b>Jumlah ekuitas</b>	<u>34,112,985</u>		<u>34,175,014</u>	<b>Total equity</b>
<b>JUMLAH LIABILITAS DAN EKUITAS</b>	<u>43,141,063</u>		<u>42,508,277</u>	<b>TOTAL LIABILITIES AND EQUITY</b>

Catatan atas laporan keuangan konsolidasian merupakan bagian yang tidak terpisahkan dari laporan keuangan konsolidasian.

*The accompanying notes form an integral part of these consolidated financial statements.*

PT HANJAYA MANDALA SAMPOERNA Tbk.  
DAN ENTITAS ANAK/AND SUBSIDIARIES

LAPORAN PERUBAHAN EKUITAS KONSOLIDASIAN  
UNTUK TAHUN YANG BERAKHIR  
31 DESEMBER 2017 DAN 2016  
(Dinyatakan dalam jutaan Rupiah)

CONSOLIDATED STATEMENTS OF CHANGES IN EQUITY  
FOR THE YEARS ENDED  
DECEMBER 31, 2017 AND 2016  
(Expressed in millions of Rupiah)

Dapat diatribusikan kepada pemilik entitas induk/Attributable to owners of the parent								
Catatan/ Notes	Modal saham/ Share capital	Tambahannya modal/ disetor/ Additional paid-in capital	Saldo laba belum dicadangkan/ Retained earnings - unappropriated	Saldo laba dicadangkan/ Retained earnings - appropriated	Selisih kurs karena penjabaran laporan keuangan/ Cumulative translation adjustments	Ekuitas lainnya/ Other reserves	Jumlah ekuitas/ Total equity	
<b>Saldo 1 Januari 2016</b>	465,272	20,485,848	10,358,143	90,000	646,518	(29,721)	32,016,060	<b>Balance as of January 1, 2016</b>
Pembentukan cadangan wajib	17	-	(5,000)	5,000	-	-	-	Appropriation for statutory reserve
Laba tahun berjalan	-	-	12,762,229	-	-	-	12,762,229	Profit for the year
Penghasilan komprehensif lain	-	-	(232,438)	-	410	-	(232,028)	Other comprehensive income
Jumlah penghasilan komprehensif tahun berjalan	-	-	12,529,791	-	410	-	12,530,201	Total comprehensive income for the year
Penyesuaian biaya penerbitan saham sehubungan dengan penawaran umum terbatas	2y, 18	1,819	-	-	-	-	1,819	Adjustment of share issuance cost in relation to limited public offering
Pembayaran berbasis saham	2r, 18	(20,757)	-	-	-	-	(20,757)	Share-based payments
Dividen	2u, 25	-	(10,352,309)	-	-	-	(10,352,309)	Dividend
<b>Saldo 31 Desember 2016</b>	<b>465,272</b>	<b>20,466,910</b>	<b>12,530,625</b>	<b>95,000</b>	<b>646,928</b>	<b>(29,721)</b>	<b>34,175,014</b>	<b>Balance as of December 31, 2016</b>
Laba tahun berjalan	-	-	12,670,534	-	-	-	12,670,534	Profit for the year
Penghasilan komprehensif lain	-	-	(186,726)	-	(674)	-	(187,400)	Other comprehensive income
Jumlah penghasilan komprehensif tahun berjalan	-	-	12,483,808	-	(674)	-	12,483,134	Total comprehensive income for the year
Pembayaran berbasis saham	2r, 18	(17,706)	-	-	-	-	(17,706)	Share-based payments
Dividen	2u, 25	-	(12,527,457)	-	-	-	(12,527,457)	Dividend
<b>Saldo 31 Desember 2017</b>	<b>465,272</b>	<b>20,449,204</b>	<b>12,486,976</b>	<b>95,000</b>	<b>646,254</b>	<b>(29,721)</b>	<b>34,112,985</b>	<b>Balance as of December 31, 2017</b>

Catatan atas laporan keuangan konsolidasian merupakan bagian yang tidak terpisahkan dari laporan keuangan konsolidasian.

The accompanying notes form an integral part of these consolidated financial statements.

**PT HANJAYA MANDALA SAMPOERNA Tbk.  
DAN ENTITAS ANAK/AND SUBSIDIARIES**

**LAPORAN LABA RUGI DAN PENGHASILAN  
KOMPREHENSIF LAIN KONSOLIDASIAN  
UNTUK TAHUN YANG BERAKHIR  
31 DESEMBER 2017 DAN 2016**  
(Dinyatakan dalam jutaan Rupiah,  
kecuali laba per saham dasar)

**CONSOLIDATED STATEMENTS  
OF PROFIT OR LOSS AND OTHER  
COMPREHENSIVE INCOME FOR THE YEARS ENDED  
DECEMBER 31, 2017 AND 2016**  
(Expressed in millions of Rupiah,  
except basic earnings per share)

	<u>2017</u>	<u>Catatan/ Notes</u>	<u>2016</u>	
<b>Laba yang diatribusikan kepada:</b>				<b>Profit attributable to:</b>
Pemilik entitas induk	12,670,534		12,762,229	Owners of the parent
Kepentingan nonpengendali	-		-	Non-controlling interest
	<u>12,670,534</u>		<u>12,762,229</u>	
<b>Jumlah penghasilan komprehensif yang diatribusikan kepada:</b>				<b>Total comprehensive income attributable to:</b>
Pemilik entitas induk	12,483,134		12,530,201	Owners of the parent
Kepentingan nonpengendali	-		-	Non-controlling interest
	<u>12,483,134</u>		<u>12,530,201</u>	
<b>Laba per saham dasar dan dilusian (Rupiah penuh)</b>	<u>109</u>	2x,26	<u>110</u>	<b>Basic and diluted earnings per share (full Rupiah)</b>

Catatan atas laporan keuangan konsolidasian merupakan bagian yang tidak terpisahkan dari laporan keuangan konsolidasian.

*The accompanying notes form an integral part of these consolidated financial statements.*



PT HANJAYA MANDALA SAMPOERNA Tbk.  
DAN ENTITAS ANAK AND SUBSIDIARIES

LAPORAN POSISI KEUANGAN  
KONSOLIDASIAN  
31 DESEMBER 2018 DAN 2017  
(Dinyatakan dalam jutaan Rupiah,  
kecuali dinyatakan lain)

CONSOLIDATED STATEMENTS OF  
FINANCIAL POSITION  
AS AT DECEMBER 31, 2018 AND 2017  
(Expressed in millions of Rupiah,  
unless otherwise stated)

	31 Desember/ December 2018	Catatan/ Notes	31 Desember/ December 2017	
<b>LIABILITAS</b>				<b>LIABILITIES</b>
<b>Liabilitas jangka pendek</b>				<b>Current liabilities</b>
Utang usaha dan lainnya		2f,12		Trade and other payables
- Pihak ketiga	2,652,273		2,599,318	Third parties -
- Pihak-pihak berelasi	797,797	2v,27	1,067,123	Related parties -
Utang pajak		14b		Taxes payable
- Pajak penghasilan badan	825,924	2r	599,688	Corporate income tax -
- Pajak lain-lain	861,907		1,268,261	Other taxes -
Utang cukai	2,670,180	15	-	Excise tax payable
Akrual	238,625	2f,13	226,449	Accruals
Liabilitas imbalan kerja				Employee benefit liabilities
- jangka pendek	651,225	2p,24	636,581	- current
Pendapatan tangguhan				Deferred revenue
- jangka pendek	61,657	29a, 29b	56,612	- current
Liabilitas sewa pembiayaan				Finance lease liabilities
- jangka pendek	34,411	2k,16	28,937	- current
Jumlah liabilitas jangka pendek	<u>8,793,999</u>		<u>6,482,969</u>	Total current liabilities
<b>Liabilitas jangka panjang</b>				<b>Non-current liabilities</b>
Liabilitas imbalan kerja	2,202,332	2p,24	2,239,240	Employee benefit liabilities
Liabilitas sewa pembiayaan	80,649	2k,16	80,530	Finance lease liabilities
Pendapatan tangguhan	167,187	29a, 29b	225,339	Deferred revenue
Jumlah liabilitas jangka panjang	<u>2,450,168</u>		<u>2,545,109</u>	Total non-current liabilities
<b>Jumlah liabilitas</b>	<u>11,244,167</u>		<u>9,028,078</u>	<b>Total liabilities</b>
<b>EKUITAS</b>				<b>EQUITY</b>
<b>Ekuitas yang dapat diatribusikan kepada pemilik entitas induk</b>				<b>Equity attributable to the owners of the parent</b>
Modal saham				Share capital
Modal dasar -				Authorised capital -
157.500.000.000 saham biasa dengan nilai nominal Rp4 (Rupiah penuh) per saham				157,500,000,000 ordinary shares with par value of Rp4 (full Rupiah) per share
Modal ditempatkan dan disetor penuh - 116.318.076.900 saham biasa	465,272	17	465,272	Issued and fully paid - 116,318,076,900 ordinary shares
Tambahan modal disetor	20,546,151	2q,2x,18	20,449,204	Additional paid-in capital
Selisih kurs karena penjabaran laporan keuangan	645,882	2c	646,254	Cumulative translation adjustments
Ekuitas lainnya	(29,721)		(29,721)	Other reserves
Saldo laba				Retained earnings
- Dicadangkan	95,000		95,000	Appropriated -
- Belum dicadangkan	13,635,669		12,486,976	Unappropriated -
<b>Jumlah ekuitas</b>	<u>35,358,253</u>		<u>34,112,985</u>	<b>Total equity</b>
<b>JUMLAH LIABILITAS DAN EKUITAS</b>	<u>46,602,420</u>		<u>43,141,063</u>	<b>TOTAL LIABILITIES AND EQUITY</b>

Catatan atas laporan keuangan konsolidasian merupakan bagian yang tidak terpisahkan dari laporan keuangan konsolidasian.

The accompanying notes form an integral part of these consolidated financial statements.

PT HANJAYA MANDALA SAMPOERNA Tbk.  
DAN ENTITAS ANAK/AND SUBSIDIARIES

LAPORAN PERUBAHAN EKUITAS KONSOLIDASIAN  
UNTUK TAHUN YANG BERAKHIR 31 DESEMBER 2018 DAN 2017  
(Dinyatakan dalam jutaan Rupiah)

CONSOLIDATED STATEMENTS OF CHANGES IN EQUITY  
FOR THE YEARS ENDED DECEMBER 31, 2018 AND 2017  
(Expressed in millions of Rupiah)

Catatan/ Notes	Modal saham/ Share capital	Tambahkan modal disatori/ Additional paid-in capital	Dapat didistribusikan kepada pemilik entitas induk/Attributable to owners of the parent		Salah satu karena penjabaran laporan keuangan/ Cumulative translation adjustments	Ekuitas lainnya/ Other reserves	Jumlah ekuitas/ Total equity	
			Saldo laba belum dicadangkan/ Retained earnings - unappropriated	Saldo laba dicadangkan/ Retained earnings - appropriated				
Saldo 1 Januari 2017	465.272	20.466.910	12.530.625	95.000	646.528	(29.721)	34.175.014	Balance as of January 1, 2017
Laba tahun berjalan	-	-	12.670.534	-	-	-	12.670.534	Profit for the year
Penghasilan komprehensif lain	-	-	(186.726)	-	(674)	-	(187.400)	Other comprehensive income
Jumlah penghasilan komprehensif tahun berjalan	-	-	12.483.808	-	(674)	-	12.483.134	Total comprehensive income for the year
Pembayaran berbasis saham	20,18	(17.706)	-	-	-	-	(17.706)	Share-based payments
Dividen	21,25	-	(12.527.452)	-	-	-	(12.527.452)	Dividend
Saldo 31 Desember 2017	465.272	20.449.204	12.489.976	95.000	646.254	(29.721)	34.112.986	Balance as of December 31, 2017
Laba tahun berjalan	-	-	13.538.418	-	-	-	13.538.418	Profit for the year
Penghasilan komprehensif lain	24	-	91.205	-	(372)	-	91.833	Other comprehensive income
Jumlah penghasilan komprehensif tahun berjalan	-	-	13.629.623	-	(372)	-	13.629.251	Total comprehensive income for the year
Pembayaran berbasis saham	20,18	648	-	-	-	-	648	Share-based payments
Pengalihan bisnis dengan entitas sependeleg	18,20	-	96.299	-	-	-	96.299	Business transfer with an entity under common control
Dividen	21,25	-	(12.480.930)	-	-	-	(12.480.930)	Dividend
Saldo 31 Desember 2018	465.272	20.546.151	13.635.969	95.000	646.882	(29.721)	35.358.253	Balance as of December 31, 2018

Catatan atas laporan keuangan konsolidasian merupakan bagian yang tidak terpisahkan dari laporan keuangan konsolidasian.

The accompanying notes form an integral part of these consolidated financial statements.

PT HANJAYA MANDALA SAMPOERNA Tbk.  
DAN ENTITAS ANAK/AND SUBSIDIARIES

LAPORAN LABA RUGI DAN PENGHASILAN  
KOMPREHENSIF LAIN KONSOLIDASIAN  
UNTUK TAHUN YANG BERAKHIR  
31 DESEMBER 2018 DAN 2017  
(Dinyatakan dalam jutaan Rupiah,  
kecuali laba per saham dasar)

CONSOLIDATED STATEMENTS  
OF PROFIT OR LOSS AND OTHER  
COMPREHENSIVE INCOME FOR THE YEARS ENDED  
DECEMBER 31, 2018 AND 2017  
(Expressed in millions of Rupiah,  
except basic earnings per share)

	<u>2018</u>	Catatan/ Notes	<u>2017</u>	
<b>Laba yang diatribusikan kepada:</b>				<b>Profit attributable to:</b>
Pemilik entitas induk	13,538,418		12,670,534	Owners of the parent
Kepentingan nonpengendali	-		-	Non-controlling interest
	<u>13,538,418</u>		<u>12,670,534</u>	
<b>Jumlah penghasilan komprehensif yang diatribusikan kepada:</b>				<b>Total comprehensive income attributable to:</b>
Pemilik entitas induk	13,629,251		12,483,134	Owners of the parent
Kepentingan nonpengendali	-		-	Non-controlling interest
	<u>13,629,251</u>		<u>12,483,134</u>	
<b>Laba per saham dasar dan dilusian (Rupiah penuh)</b>	<u>116</u>	2w,26	<u>109</u>	<b>Basic and diluted earnings per share (full Rupiah)</b>

Catatan atas laporan keuangan konsolidasian merupakan bagian yang tidak terpisahkan dari laporan keuangan konsolidasian.

The accompanying notes form an integral part of these consolidated financial statements.



**PT HANJAYA MANDALA SAMPOERNA Tbk.  
DAN ENTITAS ANAK/AND SUBSIDIARIES**

**LAPORAN POSISI KEUANGAN  
KONSOLIDASIAN  
31 DESEMBER 2019 DAN 2018**  
(Dinyatakan dalam jutaan Rupiah,  
kecuali dinyatakan lain)

**CONSOLIDATED STATEMENTS OF  
FINANCIAL POSITION  
AS AT DECEMBER 31, 2019 AND 2018**  
(Expressed in millions of Rupiah,  
unless otherwise stated)

	31 Desember/ <u>December 2019</u>	Catatan/ <u>Notes</u>	31 Desember/ <u>December 2018</u>	
<b>LIABILITAS</b>				<b>LIABILITIES</b>
<b>Liabilitas jangka pendek</b>				<b>Current liabilities</b>
Utang usaha dan lainnya		2f,12		<i>Trade and other payables</i>
- Pihak ketiga	2,655,512		2,652,273	<i>Third parties -</i>
- Pihak-pihak berelasi	1,146,492	2v,27	797,797	<i>Related parties -</i>
Utang pajak		14b		<i>Taxes payable</i>
- Pajak penghasilan badan	1,396,478	2r	825,924	<i>Corporate income tax -</i>
- Pajak lain-lain	993,184		861,907	<i>Other taxes -</i>
Utang cukai	5,423,392	15	2,670,180	<i>Excise tax payable</i>
Akrual	189,849	2f,13	238,625	<i>Accruals</i>
Liabilitas imbalan kerja				<i>Employee benefit liabilities</i>
- jangka pendek	691,046	2p,24	651,225	<i>current -</i>
Pendapatan tangguhan				<i>Deferred revenue</i>
- jangka pendek	63,896	29	61,657	<i>current -</i>
Liabilitas keuangan				<i>Other short term</i>
- jangka pendek lainnya	7,265	2f,2v,27	-	<i>finance liability</i>
Liabilitas sewa				<i>Lease liabilities</i>
- jangka pendek	<u>160,562</u>	2k,16	<u>34,411</u>	<i>current -</i>
Jumlah liabilitas jangka pendek	<u>12,727,676</u>		<u>8,793,999</u>	<i>Total current liabilities</i>
<b>Liabilitas jangka panjang</b>				<b>Non-current liabilities</b>
Liabilitas imbalan kerja	2,129,454	2p,24	2,202,332	<i>Employee benefit liabilities</i>
Liabilitas sewa	256,648	2k,16	80,649	<i>Lease liabilities</i>
Pendapatan tangguhan	<u>109,298</u>	29	<u>167,187</u>	<i>Deferred revenue</i>
Jumlah liabilitas jangka panjang	<u>2,495,400</u>		<u>2,450,168</u>	<i>Total non-current liabilities</i>
<b>Jumlah liabilitas</b>	<u>15,223,076</u>		<u>11,244,167</u>	<b>Total liabilities</b>
<b>EKUITAS</b>				<b>EQUITY</b>
<b>Ekuitas yang dapat diatribusikan kepada pemilik entitas induk</b>				<b>Equity attributable to the owners of the parent</b>
Modal saham				<i>Share capital</i>
Modal dasar -				<i>Authorised capital -</i>
157.500.000.000 saham biasa				<i>157,500,000,000 ordinary</i>
dengan nilai nominal Rp4				<i>shares with par value of Rp4</i>
(Rupiah penuh) per saham				<i>(full Rupiah) per share</i>
Modal ditempatkan dan disetor				<i>Issued and fully paid -</i>
penuh - 116.318.076.900				<i>116,318,076,900</i>
saham biasa	465,272	17	465,272	<i>ordinary shares</i>
Tambahan modal disetor	20,568,076	2q,2x,18	20,546,151	<i>Additional paid-in capital</i>
Selisih kurs karena penjabaran				<i>Cumulative translation</i>
laporan keuangan	646,139	2c	645,882	<i>adjustments</i>
Ekuitas lainnya	(29,721)		(29,721)	<i>Other reserves</i>
Saldo laba				<i>Retained earnings</i>
- Dicadangkan	95,000		95,000	<i>Appropriated -</i>
- Belum dicadangkan	<u>13,934,964</u>		<u>13,635,669</u>	<i>Unappropriated -</i>
<b>Jumlah ekuitas</b>	<u>35,679,730</u>		<u>35,358,253</u>	<b>Total equity</b>
<b>JUMLAH LIABILITAS DAN EKUITAS</b>	<u>50,902,806</u>		<u>46,602,420</u>	<b>TOTAL LIABILITIES AND EQUITY</b>

Catatan atas laporan keuangan konsolidasian merupakan bagian yang tidak terpisahkan dari laporan keuangan konsolidasian.

The accompanying notes form an integral part of these consolidated financial statements.

PT HANJAYA MANDALA SAMPOERNA Tbk.  
DAN ENTITAS ANAK/AND SUBSIDIARIES

LAPORAN PERUBAHAN EKUITAS KONSOLIDASIAN  
UNTUK TAHUN YANG BERAKHIR  
31 DESEMBER 2019 DAN 2018  
(Dinyatakan dalam jutaan Rupiah)

CONSOLIDATED STATEMENTS OF CHANGES IN EQUITY  
FOR THE YEARS ENDED  
DECEMBER 31, 2019 AND 2018  
(Expressed in millions of Rupiah)

Catatan/ Notes	Modal saham/ Share capital	Tambah modal diseor/ Additional paid-in capital	Dapat diatribusikan kepada pemilik entitas induk/Atributable to owners of the parent		Salah kurs karena penjabaran laporan keuangan/ Cumulative translation adjustments	Ekuitas lainnya/ Other reserves	Jumlah ekuitas/ Total equity	
			Saldo laba belum dicadangkan/ Retained earnings - unappropriated	Saldo laba dicadangkan/ Retained earnings - appropriated				
Saldo 1 Januari 2018	465,272	20,449,204	12,486,976	95,000	646,254	(29,721)	34,112,985	Balance as of January 1, 2018
Laba tahun berjalan	-	-	13,538,418	-	-	-	13,538,418	Profit for the year
Penghasilan komprehensif lain	2c.2p.24	-	91,206	-	(372)	-	90,833	Other comprehensive income
Jumlah penghasilan komprehensif tahun berjalan	-	-	13,629,623	-	(372)	-	13,629,251	Total comprehensive income for the year
Pembayaran berbasis saham	2q.18	-	648	-	-	-	648	Share-based payments
Pengalihan bisnis dengan entitas sependependan	18.29f	-	96,299	-	-	-	96,299	Business transfer with an entity under common control
Dividen	2t.25	-	(12,480,930)	-	-	-	(12,480,930)	Dividend
<b>Saldo 31 Desember 2018</b>	<b>465,272</b>	<b>20,546,151</b>	<b>13,635,669</b>	<b>95,000</b>	<b>645,882</b>	<b>(29,721)</b>	<b>35,368,253</b>	<b>Balance as of December 31, 2018</b>
Laba tahun berjalan	-	-	13,721,513	-	-	-	13,721,513	Profit for the year
Penghasilan komprehensif lain	2c.2p.24	-	210,260	-	257	-	210,517	Other comprehensive income
Jumlah penghasilan komprehensif tahun berjalan	-	-	13,931,773	-	257	-	13,932,030	Total comprehensive income for the year
Pembayaran berbasis saham	2q.18	-	21,925	-	-	-	21,925	Share-based payments
Dividen	2t.25	-	(13,632,478)	-	-	-	(13,632,478)	Dividend
<b>Saldo 31 Desember 2019</b>	<b>465,272</b>	<b>20,568,076</b>	<b>13,934,964</b>	<b>95,000</b>	<b>646,139</b>	<b>(29,721)</b>	<b>35,679,730</b>	<b>Balance as of December 31, 2019</b>

Catatan atas laporan keuangan konsolidasian merupakan bagian yang tidak terpisahkan dari laporan keuangan konsolidasian.

The accompanying notes form an integral part of these consolidated financial statements.

PT HANJAYA MANDALA SAMPOERNA Tbk.  
DAN ENTITAS ANAK/AND SUBSIDIARIES

LAPORAN LABA RUGI DAN PENGHASILAN  
KOMPRESIF LAIN KONSOLIDASIAN  
UNTUK TAHUN YANG BERAKHIR  
31 DESEMBER 2019 DAN 2018  
(Dinyatakan dalam jutaan Rupiah,  
kecuali laba per saham dasar)

CONSOLIDATED STATEMENTS OF PROFIT OR  
LOSS AND OTHER COMPREHENSIVE INCOME  
FOR THE YEARS ENDED  
DECEMBER 31, 2019 AND 2018  
(Expressed in millions of Rupiah,  
except basic earnings per share)

	<u>2019</u>	Catatan/ Notes	<u>2018</u>	
<b>Laba yang diatribusikan kepada:</b>				<b>Profit attributable to:</b>
Pemilik entitas induk	13,721,513		13,538,418	Owners of the parent
Kepentingan non-pengendali	-		-	Non-controlling interest
	<u>13,721,513</u>		<u>13,538,418</u>	
<b>Jumlah penghasilan komprehensif yang diatribusikan kepada:</b>				<b>Total comprehensive income attributable to:</b>
Pemilik entitas induk	13,932,030		13,629,251	Owners of the parent
Kepentingan non-pengendali	-		-	Non-controlling interest
	<u>13,932,030</u>		<u>13,629,251</u>	
<b>Laba per saham dasar dan dilusian (Rupiah penuh)</b>	<u>118</u>	2w,26	<u>116</u>	<b>Basic and diluted earnings per share (full Rupiah)</b>

Catatan atas laporan keuangan konsolidasian merupakan bagian yang tidak terpisahkan dari laporan keuangan konsolidasian.

The accompanying notes form an integral part of these consolidated financial statements.

PT HANJAYA MANDALA SAMPOERNA Tbk  
DAN ENTITAS ANAK/AND SUBSIDIARIES

LAPORAN POSISI KEUANGAN  
KONSOLIDASIAN  
31 DESEMBER 2020 DAN 2019  
(Dinyatakan dalam jutaan Rupiah,  
kecuali dinyatakan lain)

CONSOLIDATED STATEMENTS OF  
FINANCIAL POSITION  
AS AT DECEMBER 31, 2020 AND 2019  
(Expressed in millions of Rupiah,  
unless otherwise stated)

	31 Desember/ <u>December 2020</u>	Catatan/ <u>Notes</u>	31 Desember/ <u>December 2019<sup>1)</sup></u>	
<b>LIABILITAS</b>				<b>LIABILITIES</b>
<b>Liabilitas jangka pendek</b>				<b>Current liabilities</b>
Utang usaha dan lainnya		2o,12		Trade and other payables
- Pihak ketiga	2,674,932		2,655,512	Third parties -
- Pihak-pihak berelasi	792,635	2v,27	1,146,492	Related parties -
Utang pajak		14b		Taxes payable
- Pajak penghasilan badan	1,125,857	2r	1,396,478	Corporate income tax -
- Pajak lain-lain	1,402,047		993,184	Other taxes -
Utang cukai	9,547,748	15	5,423,392	Excise tax payable
Akrual	241,167	2d,13	189,849	Accruals
Kewajiban imbalan kerja				Employee benefit obligations
- jangka pendek	779,018	2p,24	691,046	current -
Pendapatan tangguhan				Deferred revenue
- jangka pendek	63,057	29	63,896	current -
Liabilitas keuangan				Other short term
jangka pendek lainnya	-	2d,2v,3,27	7,265	finance liability
Liabilitas sewa				Lease liabilities
- jangka pendek	117,373	2k,16	160,562	current -
Jumlah liabilitas jangka pendek	<u>16,743,834</u>		<u>12,727,676</u>	Total current liabilities
<b>Liabilitas jangka panjang</b>				<b>Non-current liabilities</b>
Kewajiban imbalan kerja	2,440,176	2p,24	2,129,454	Employee benefit obligations
Liabilitas pajak tangguhan	537	2r,14e,14g	-	Deferred tax liabilities
Liabilitas sewa	194,117	2k,16	256,648	Lease liabilities
Pendapatan tangguhan	53,940	29	109,298	Deferred revenue
Jumlah liabilitas jangka panjang	<u>2,688,770</u>		<u>2,495,400</u>	Total non-current liabilities
<b>Jumlah liabilitas</b>	<u>19,432,604</u>		<u>15,223,076</u>	<b>Total liabilities</b>
<b>EKUITAS</b>				<b>EQUITY</b>
<b>Ekuitas yang dapat diatribusikan kepada pemilik entitas induk</b>				<b>Equity attributable to the owners of the parent</b>
Modal saham				Share capital
Modal dasar -				Authorized capital -
157.500.000.000 saham biasa dengan nilai nominal Rp4 (Rupiah penuh) per saham				157,500,000,000 ordinary shares with par value of Rp4 (full Rupiah) per share
Modal ditempatkan dan disetor penuh - 116.318.076.900 saham biasa	465,272	17	465,272	Issued and fully paid - 116,318,076,900 ordinary shares
Tambahan modal disetor	20,586,373	2q,2x,18	20,568,076	Additional paid-in capital
Selisih kurs karena penjabaran laporan keuangan	645,885	2c	646,139	Cumulative translation adjustments
Ekuitas lainnya	(29,721)		(29,721)	Other reserves
Saldo laba				Retained earnings
- Dicadangkan	95,000		95,000	Appropriated -
- Belum dicadangkan	8,478,617		13,934,964	Unappropriated -
<b>Jumlah ekuitas</b>	<u>30,241,426</u>		<u>35,679,730</u>	<b>Total equity</b>
<b>JUMLAH LIABILITAS DAN EKUITAS</b>	<u>49,674,030</u>		<u>50,902,806</u>	<b>TOTAL LIABILITIES AND EQUITY</b>

<sup>1)</sup> Direklasifikasi kembali, lihat Catatan 32

Catatan atas laporan keuangan konsolidasian merupakan bagian yang tidak terpisahkan dari laporan keuangan konsolidasian.

As reclassified, see Note 32<sup>1)</sup>  
The accompanying notes form an integral part of these consolidated financial statements.

PT HANJAYA MANDALA SAMPOERNA Tbk  
DAN ENTITAS ANAK/AND SUBSIDIARIES

LAPORAN PERUBAHAN EKUITAS KONSOLIDASIAN  
UNTUK TAHUN YANG BERAKHIR  
31 DESEMBER 2020 DAN 2019  
(Dinyatakan dalam jutaan Rupiah)

CONSOLIDATED STATEMENTS OF CHANGES IN EQUITY  
FOR THE YEARS ENDED  
DECEMBER 31, 2020 AND 2019  
(Expressed in millions of Rupiah)

Dapat didistribusikan kepada pemilik entitas induk/Atributable to owners of the parent								
Catatan/ Notes	Modal saham/ Share capital	Tambah modal disotor/ Additional paid-in capital	Saldo laba belum dicadangkan/ Retained earnings - unappropriated	Saldo laba dicadangkan/ Retained earnings - appropriated	Selisih kurs karena penjabaran laporan keuangan/ Cumulative translation adjustments	Ekuitas lainnya/ Other reserves	Jumlah ekuitas/ Total equity	
Saldo 1 Januari 2019	465.272	20.546.151	13.635.669	95.000	645.882	(29.721)	35.568.253	Balance as of January 1, 2019
Laba tahun berjalan	-	-	13.721.513	-	-	-	13.721.513	Profit for the year
Penghasilan komprehensif lain	2c, 2p, 24	-	210.260	-	257	-	210.517	Other comprehensive income
Jumlah penghasilan komprehensif tahun berjalan		-	13.931.773	-	257	-	13.932.030	Total comprehensive income for the year
Pembayaran berbasis saham	2q, 18	-	21.925	-	-	-	21.925	Share-based payments
Dividen	2r, 25	-	(13.632.478)	-	-	-	(13.632.478)	Dividend
<b>Saldo 31 Desember 2019</b>	<b>465.272</b>	<b>20.568.076</b>	<b>13.934.964</b>	<b>95.000</b>	<b>646.139</b>	<b>(29.721)</b>	<b>35.679.736</b>	Balance as of December 31, 2019
Laba tahun berjalan	-	-	8.581.378	-	-	-	8.581.378	Profit for the year
Penghasilan komprehensif lain	2c, 2g, 2p, 24	-	(102.819)	-	(254)	-	(103.073)	Other comprehensive income
Jumlah penghasilan komprehensif tahun berjalan		-	8.478.559	-	(254)	-	8.478.305	Total comprehensive income for the year
Pembayaran berbasis saham	2q, 18	-	18.297	-	-	-	18.297	Share-based payments
Dividen	2r, 25	-	(13.934.906)	-	-	-	(13.934.906)	Dividend
<b>Saldo 31 Desember 2020</b>	<b>465.272</b>	<b>20.586.373</b>	<b>8.478.617</b>	<b>95.000</b>	<b>645.886</b>	<b>(29.721)</b>	<b>30.241.426</b>	Balance as of December 31, 2020

Catatan atas laporan keuangan konsolidasian merupakan bagian yang tidak terpisahkan dari laporan keuangan konsolidasian.

The accompanying notes form an integral part of these consolidated financial statements.

PT HANJAYA MANDALA SAMPOERNA Tbk  
DAN ENTITAS ANAK/AND SUBSIDIARIES

LAPORAN LABA RUGI DAN PENGHASILAN  
KOMPREHENSIF LAIN KONSOLIDASIAN  
UNTUK TAHUN YANG BERAKHIR  
31 DESEMBER 2020 DAN 2019  
(Dinyatakan dalam jutaan Rupiah,  
kecuali laba per saham dasar)

CONSOLIDATED STATEMENTS OF PROFIT OR  
LOSS AND OTHER COMPREHENSIVE INCOME  
FOR THE YEARS ENDED  
DECEMBER 31, 2020 AND 2019  
(Expressed in millions of Rupiah,  
except basic earnings per share)

	2020	Catatan/ Notes	2019	
<b>Laba tahun berjalan yang diatribusikan kepada:</b>				<b>Profit for the year attributable to:</b>
Pemilik entitas induk	8,581,378		13,721,513	Owners of the parent
Kepentingan nonpengendali	-		-	Non-controlling interest
	<u>8,581,378</u>		<u>13,721,513</u>	
<b>Jumlah penghasilan komprehensif yang diatribusikan kepada:</b>				<b>Total comprehensive income attributable to:</b>
Pemilik entitas induk	8,478,305		13,932,030	Owners of the parent
Kepentingan nonpengendali	-		-	Non-controlling interest
	<u>8,478,305</u>		<u>13,932,030</u>	
<b>Laba per saham dasar dan dilusian (Rupiah penuh)</b>	<u>74</u>	2w,26	<u>118</u>	<b>Basic and diluted earnings per share (full Rupiah)</b>

Catatan atas laporan keuangan konsolidasian merupakan bagian yang tidak terpisahkan dari laporan keuangan konsolidasian.

The accompanying notes form an integral part of these consolidated financial statements.



PT HANJAYA MANDALA SAMPOERNA Tbk  
DAN ENTITAS ANAK/AND SUBSIDIARIES

LAPORAN POSISI KEUANGAN  
KONSOLIDASIAN  
31 DESEMBER 2021 DAN 2020  
(Dinyatakan dalam jutaan Rupiah,  
kecuali dinyatakan lain)

CONSOLIDATED STATEMENTS OF  
FINANCIAL POSITION  
AS AT DECEMBER 31, 2021 AND 2020  
(Expressed in millions of Rupiah,  
unless otherwise stated)

	31 Desember/ December 2021	Catatan/ Notes	31 Desember/ December 2020	
<b>LIABILITAS</b>				<b>LIABILITIES</b>
<b>Liabilitas jangka pendek</b>				<b>Current liabilities</b>
Utang usaha dan lainnya		13		Trade and other payables
- Pihak ketiga	3,337,905		2,674,932	Third parties -
- Pihak-pihak berelasi	906,192	28	792,635	Related parties -
Utang pajak		15b		Taxes payable
- Pajak penghasilan badan	639,320		1,125,857	Corporate income taxes -
- Pajak lain-lain	892,955		1,402,047	Other taxes -
Utang cukai	14,835,154	16	9,547,748	Excise tax payable
Akrual	258,028	14	241,167	Accruals
Kewajiban imbalan kerja				Employee benefit obligations
- jangka pendek	813,273	25	779,018	current -
Pendapatan tangguhan				Deferred revenue
- jangka pendek	43,294	29	63,057	current -
Liabilitas keuangan				Other short term
jangka pendek lainnya	78,971	4,28	-	finance liability
Liabilitas sewa				Lease liabilities
- jangka pendek	159,167	17	117,373	current -
Jumlah liabilitas jangka pendek	<u>21,964,259</u>		<u>16,743,834</u>	Total current liabilities
<b>Liabilitas jangka panjang</b>				<b>Non-current liabilities</b>
Kewajiban imbalan kerja	1,733,500	25	2,440,176	Employee benefit obligations
Liabilitas pajak tangguhan	1,108	15e	537	Deferred tax liabilities
Liabilitas sewa	187,787	17	194,117	Lease liabilities
Pendapatan tangguhan	12,368		53,940	Deferred revenue
Jumlah liabilitas jangka panjang	<u>1,934,763</u>		<u>2,688,770</u>	Total non-current liabilities
<b>Jumlah liabilitas</b>	<u>23,899,022</u>		<u>19,432,604</u>	<b>Total liabilities</b>
<b>EKUITAS</b>				<b>EQUITY</b>
<b>Ekuitas yang dapat diatribusikan kepada pemilik entitas induk</b>				<b>Equity attributable to the owners of the parent</b>
Modal saham				Share capital
Modal dasar -				Authorised capital -
157.500.000.000 saham biasa				157,500,000,000 ordinary
dengan nilai nominal Rp4				shares with par value of
(Rupiah penuh) per saham				Rp4 (full Rupiah) per share
Modal ditempatkan dan disetor				Issued and fully paid -
penuh - 116.318.076.900				116,318,076,900
saham biasa	465,272	18	465,272	ordinary shares
Tambahan modal disetor	20,640,641	19	20,586,373	Additional paid-in capital
Selisih kurs karena penjabaran				Cumulative translation
laporan keuangan	645,878		645,885	adjustments
Ekuitas lainnya	(29,721)		(29,721)	Other reserves
Saldo laba				Retained earnings
- Dicadangkan	95,000		95,000	Appropriated -
- Belum dicadangkan	7,374,336		8,478,617	Unappropriated -
Jumlah ekuitas	<u>29,191,406</u>		<u>30,241,426</u>	<b>Total equity</b>
<b>JUMLAH LIABILITAS DAN EKUITAS</b>	<u>53,090,428</u>		<u>49,674,030</u>	<b>TOTAL LIABILITIES AND EQUITY</b>

Catatan atas laporan keuangan konsolidasian merupakan bagian yang tidak terpisahkan dari laporan keuangan konsolidasian.

The accompanying notes form an integral part of these consolidated financial statements.

PT HANJAYA MANDALA SAMPOERNA Tbk  
DAN ENTITAS ANAK/AND SUBSIDIARIES

LAPORAN PERUBAHAN EKUITAS KONSOLIDASIAN  
UNTUK TAHUN YANG BERAKHIR  
31 DESEMBER 2021 DAN 2020  
(Dinyatakan dalam jutaan Rupiah)

CONSOLIDATED STATEMENTS OF CHANGES IN EQUITY  
FOR THE YEARS ENDED  
DECEMBER 31, 2021 AND 2020  
(Expressed in millions of Rupiah)

Catatan/ Notes	Modal saham/ Share capital	Tambah modal disetor/ Additional paid-in capital	Dapat diatribusikan kepada pemilik entitas induk/Attributable to owners of the parent		Salah kurs karena penjabaran laporan keuangan/ Cumulative translation adjustments	Ekuitas lainnya/ Other reserves	Jumlah ekuitas/ Total equity	
			Saldo laba belum dicadangkan/ Retained earnings - unappropriated	Saldo laba dicadangkan/ Retained earnings - appropriated				
	465,272	20,568,076	13,934,964	95,000	646,139	(29,721)	35,679,730	Balance as of January 1, 2020
	-	-	8,581,378	-	-	-	8,581,378	Profit for the year
25	-	-	(192,819)	-	(254)	-	(193,073)	Other comprehensive income
	-	-	8,478,559	-	(254)	-	8,478,305	Total comprehensive income for the year
19	-	18,297	-	-	-	-	18,297	Share-based payments
26	-	-	(13,934,906)	-	-	-	(13,934,906)	Dividend
	465,272	20,586,373	8,478,617	95,000	645,885	(29,721)	30,241,426	Balance as of December 31, 2020
	-	-	7,137,097	-	-	-	7,137,097	Profit for the year
25	-	-	226,578	-	(7)	-	226,571	Other comprehensive income
	-	-	7,363,675	-	(7)	-	7,363,668	Total comprehensive income for the year
19	-	34,726	-	-	-	-	34,726	Share-based payments
19	-	19,542	-	-	-	-	19,542	Business transfer between entities under common control
26	-	-	(8,467,956)	-	-	-	(8,467,956)	Dividend
	465,272	20,640,641	7,374,336	95,000	645,878	(29,721)	29,191,406	Balance as of December 31, 2021

Catatan atas laporan keuangan konsolidasian merupakan bagian yang tidak terpisahkan dari laporan keuangan konsolidasian.

The accompanying notes form an integral part of these consolidated financial statements.



PT HANJAYA MANDALA SAMPOERNA Tbk  
DAN ENTITAS ANAK/AND SUBSIDIARIES

LAPORAN LABA RUGI DAN PENGHASILAN  
KOMPREHENSIF LAIN KONSOLIDASIAN  
UNTUK TAHUN YANG BERAKHIR  
31 DESEMBER 2021 DAN 2020  
(Dinyatakan dalam jutaan Rupiah,  
kecuali laba per saham dasar)

CONSOLIDATED STATEMENTS OF PROFIT OR  
LOSS AND OTHER COMPREHENSIVE INCOME  
FOR THE YEARS ENDED  
DECEMBER 31, 2021 AND 2020  
(Expressed in millions of Rupiah,  
except basic earnings per share)

	2021	Catatan/ Notes	2020	
<b>Laba tahun berjalan yang diatribusikan kepada:</b>				<b>Profit for the year attributable to:</b>
Pemilik entitas induk	7,137,097		8,581,378	Owners of the parent
Kepentingan nonpengendali	-		-	Non-controlling interest
	<u>7,137,097</u>		<u>8,581,378</u>	
<b>Jumlah penghasilan komprehensif yang diatribusikan kepada:</b>				<b>Total comprehensive income attributable to:</b>
Pemilik entitas induk	7,363,668		8,478,305	Owners of the parent
Kepentingan nonpengendali	-		-	Non-controlling interest
	<u>7,363,668</u>		<u>8,478,305</u>	
<b>Laba per saham dasar dan dilusian (Rupiah penuh)</b>	<u>61</u>	27	<u>74</u>	<b>Basic and diluted earnings per share (full Rupiah)</b>

Catatan atas laporan keuangan konsolidasian merupakan bagian yang tidak terpisahkan dari laporan keuangan konsolidasian.

The accompanying notes form an integral part of these consolidated financial statements.

PT HANJAYA MANDALA SAMPOERNA Tbk  
DAN ENTITAS ANAK/AND SUBSIDIARIES

LAPORAN POSISI KEUANGAN  
KONSOLIDASIAN  
31 DESEMBER 2022 DAN 2021  
(Dinyatakan dalam jutaan Rupiah,  
kecuali dinyatakan lain)

CONSOLIDATED STATEMENTS OF  
FINANCIAL POSITION  
AS AT DECEMBER 31, 2022 AND 2021  
(Expressed in millions of Rupiah,  
unless otherwise stated)

	31 Desember/ December 2022	Catatan/ Notes	31 Desember/ December 2021	
<b>LIABILITAS</b>				<b>LIABILITIES</b>
<b>Liabilitas jangka pendek</b>				<b>Current liabilities</b>
Utang usaha dan lainnya		13		Trade and other payables
- Pihak ketiga	4,379,497		3,337,905	Third parties -
- Pihak-pihak berelasi	1,159,073	28	906,192	Related parties -
Liabilitas keuangan derivatif	336,627		-	Derivative financial liabilities
Utang pajak		15b		Taxes payable
- Pajak penghasilan badan	841,170		639,320	Corporate income taxes -
- Pajak lain-lain	2,167,434		892,955	Other taxes -
Utang cukai	14,373,931	16	14,835,154	Excise tax payable
Akrual	245,028	14	258,028	Accruals
Kewajiban imbalan kerja - jangka pendek	812,614	25	813,273	Employee benefit obligations current -
Pendapatan tangguhan - jangka pendek	36,083		43,294	Deferred revenue current -
Liabilitas keuangan jangka pendek lainnya	46,625	4,28	78,971	Other short-term finance liabilities
Liabilitas sewa - jangka pendek	147,512	17	159,167	Lease liabilities current -
Jumlah liabilitas jangka pendek	<u>24,545,594</u>		<u>21,964,259</u>	Total current liabilities
<b>Liabilitas jangka panjang</b>				<b>Non-current liabilities</b>
Kewajiban imbalan kerja	1,719,666	25	1,733,500	Employee benefit obligations
Liabilitas pajak tangguhan	4,842	15e	1,108	Deferred tax liabilities
Liabilitas sewa	337,115	17	187,787	Lease liabilities
Pendapatan tangguhan	9,607		12,368	Deferred revenue
Jumlah liabilitas jangka panjang	<u>2,071,230</u>		<u>1,934,763</u>	Total non-current liabilities
<b>Jumlah liabilitas</b>	<u>26,616,824</u>		<u>23,899,022</u>	<b>Total liabilities</b>
<b>EKUITAS</b>				<b>EQUITY</b>
<b>Ekuitas yang dapat diatribusikan kepada pemilik entitas induk</b>				<b>Equity attributable to the owners of the parent</b>
Modal saham				Share capital
Modal dasar - 157.500.000.000 saham biasa dengan nilai nominal Rp4 (Rupiah penuh) per saham				Authorised capital - 157,500,000,000 ordinary shares with par value of Rp4 (full Rupiah) per share
Modal ditempatkan dan disetor penuh - 116.318.076.900 saham biasa	465,272	18	465,272	Issued and fully paid - 116,318,076,900 ordinary shares
Tambahan modal disetor	20,623,215	19	20,640,641	Additional paid-in capital
Selisih kurs karena penjabaran laporan keuangan	645,983	2c	645,878	Cumulative translation adjustments
Ekuitas lainnya Saldo laba	(29,721)		(29,721)	Other reserves
- Dicadangkan	95,000		95,000	Retained earnings
- Belum dicadangkan	6,370,419		7,374,336	Appropriated - Unappropriated -
<b>Jumlah ekuitas</b>	<u>28,170,168</u>		<u>29,191,406</u>	<b>Total equity</b>
<b>JUMLAH LIABILITAS DAN EKUITAS</b>	<u>54,786,992</u>		<u>53,090,428</u>	<b>TOTAL LIABILITIES AND EQUITY</b>

Catatan atas laporan keuangan konsolidasian merupakan bagian  
yang tidak terpisahkan dari laporan keuangan konsolidasian.

The accompanying notes form an integral part  
of these consolidated financial statements.

PT HANJAYA MANDALA SAMPOERNA Tbk  
DAN ENTITAS ANAK/AND SUBSIDIARIES

LAPORAN PERUBAHAN EKUITAS KONSOLIDASIAN  
UNTUK TAHUN YANG BERAKHIR  
31 DESEMBER 2022 DAN 2021  
(Dinyatakan dalam jutaan Rupiah)

CONSOLIDATED STATEMENTS OF CHANGES IN EQUITY  
FOR THE YEARS ENDED  
DECEMBER 31, 2022 AND 2021  
(Expressed in millions of Rupiah)

Dapat didistribusikan kepada pemilik entitas induk/Attributable to owners of the parent								
Catatan/ Notes	Modal saham/ Share capital	Tambahan modal disetor/ Additional paid-in capital	Saldo laba belum dicadangkan/ Retained earnings - unappropriated	Saldo laba dicadangkan/ Retained earnings - appropriated	Saldo kurs karena penjabaran laporan keuangan/ Cumulative translation adjustments	Ekuitas lainnya/ Other reserves	Jumlah ekuitas/ Total equity	
	465.272	20.586.373	8.478.617	95.000	645.985	(29.721)	30.241.426	Balance as of January 1, 2021
Laba tahun berjalan	-	-	7.137.097	-	-	-	7.137.097	Profit for the year
Penghasilan komprehensif lain	25	-	226.578	-	(2)	-	226.571	Other comprehensive income
Jumlah penghasilan komprehensif tahun berjalan		-	7.363.675	-	(7)	-	7.363.668	Total comprehensive income for the year
Pembayaran berbasis saham	19	34.726	-	-	-	-	34.726	Share-based payments
Pengalihan bisnis antar entitas pengendali	19	19.542	-	-	-	-	19.542	Business transfer between entities under common control
Dividen	26	-	(8.667.956)	-	-	-	(8.667.956)	Dividend
<b>Saldo 31 Desember 2021</b>	<b>465.272</b>	<b>20.640.641</b>	<b>7.374.336</b>	<b>95.000</b>	<b>645.978</b>	<b>(29.721)</b>	<b>29.191.406</b>	<b>Balance as of December 31, 2021</b>
Laba tahun berjalan	-	-	6.323.744	-	-	-	6.323.744	Profit for the year
Penghasilan komprehensif lain	25	-	35.273	-	105	-	35.378	Other comprehensive income
Jumlah penghasilan komprehensif tahun berjalan		-	6.359.017	-	105	-	6.359.122	Total comprehensive income for the year
Pembayaran berbasis saham	19	(17.426)	-	-	-	-	(17.426)	Share-based payments
Dividen	26	-	(7.362.934)	-	-	-	(7.362.934)	Dividend
<b>Saldo 31 Desember 2022</b>	<b>465.272</b>	<b>20.623.215</b>	<b>6.301.418</b>	<b>95.000</b>	<b>645.983</b>	<b>(29.721)</b>	<b>26.130.168</b>	<b>Balance as of December 31, 2022</b>

Catatan atas laporan keuangan konsolidasian merupakan bagian yang tidak terpisahkan dari laporan keuangan konsolidasian.

The accompanying notes form an integral part of these consolidated financial statements.

**PT HANJAYA MANDALA SAMPOERNA Tbk  
DAN ENTITAS ANAK/AND SUBSIDIARIES**

**LAPORAN LABA RUGI DAN PENGHASILAN  
KOMPRESIF LAIN KONSOLIDASIAN  
UNTUK TAHUN YANG BERAKHIR  
31 DESEMBER 2022 DAN 2021**  
(Dinyatakan dalam jutaan Rupiah,  
kecuali laba per saham dasar)

**CONSOLIDATED STATEMENTS OF PROFIT OR  
LOSS AND OTHER COMPREHENSIVE INCOME  
FOR THE YEARS ENDED  
DECEMBER 31, 2022 AND 2021**  
(Expressed in millions of Rupiah,  
except basic earnings per share)

	2022	Catatan/ Notes	2021	
<b>Laba tahun berjalan</b>				<b>Profit for the year</b>
<b>yang diatribusikan kepada:</b>				<b>attributable to:</b>
Pemilik entitas induk	6,323,744		7,137,097	Owners of the parent
Kepentingan nonpengendali	-		-	Non-controlling interest
	6,323,744		7,137,097	
<b>Jumlah penghasilan</b>				<b>Total comprehensive</b>
<b>kompresif yang</b>				<b>income attributable to:</b>
<b>diatribusikan kepada:</b>				Owners of the parent
Pemilik entitas induk	6,359,122		7,363,668	Non-controlling interest
Kepentingan nonpengendali	-		-	
	6,359,122		7,363,668	
<b>Laba per saham dasar dan</b>				<b>Basic and diluted earnings</b>
<b>dilusian (Rupiah penuh)</b>	54	27	61	<b>per share (full Rupiah)</b>

Catatan atas laporan keuangan konsolidasian merupakan bagian yang tidak terpisahkan dari laporan keuangan konsolidasian.

The accompanying notes form an integral part of these consolidated financial statements.

## Lampiran 5 Tabel Uji T

Titik Persentase Distribusi t (df = 1 – 40)

Pr	0.25	0.10	0.05	0.025	0.01	0.005	0.001
df	0.50	0.20	0.10	0.050	0.02	0.010	0.002
1	1.00000	3.07768	6.31375	12.70620	31.82052	63.65674	318.30884
2	0.81650	1.88562	2.91999	4.30285	6.96456	9.92484	22.32712
3	0.76489	1.63774	2.35336	3.18245	4.54070	5.84091	10.21453
4	0.74070	1.53321	2.13185	2.77645	3.74695	4.60409	7.17318
5	0.72669	1.47588	2.01505	2.57058	3.36493	4.03214	5.89343
6	0.71756	1.43976	1.94318	2.44691	3.14267	3.70743	5.20763
7	0.71114	1.41492	1.89458	2.36462	2.99795	3.49948	4.78529
8	0.70639	1.39682	1.85955	2.30600	2.89646	3.35539	4.50079
9	0.70272	1.38303	1.83311	2.26216	2.82144	3.24984	4.29681
10	0.69981	1.37218	1.81246	2.22814	2.76377	3.16927	4.14370
11	0.69745	1.36343	1.79588	2.20099	2.71808	3.10581	4.02470
12	0.69548	1.35622	1.78229	2.17881	2.68100	3.05454	3.92963
13	0.69383	1.35017	1.77093	2.16037	2.65031	3.01228	3.85198
14	0.69242	1.34503	1.76131	2.14479	2.62449	2.97684	3.78739
15	0.69120	1.34061	1.75305	2.13145	2.60248	2.94671	3.73283
16	0.69013	1.33676	1.74588	2.11991	2.58349	2.92078	3.68615
17	0.68920	1.33338	1.73961	2.10982	2.56693	2.89823	3.64577
18	0.68836	1.33039	1.73406	2.10092	2.55238	2.87844	3.61048
19	0.68762	1.32773	1.72913	2.09302	2.53948	2.86093	3.57940
20	0.68695	1.32534	1.72472	2.08596	2.52798	2.84534	3.55181
21	0.68635	1.32319	1.72074	2.07951	2.51765	2.83136	3.52715
22	0.68581	1.32124	1.71714	2.07387	2.50832	2.81876	3.50499
23	0.68531	1.31946	1.71387	2.06866	2.49987	2.80734	3.48496
24	0.68485	1.31784	1.71088	2.06390	2.49216	2.79694	3.46678
25	0.68443	1.31635	1.70814	2.05954	2.48511	2.78744	3.45019
26	0.68404	1.31497	1.70562	2.05553	2.47863	2.77871	3.43500
27	0.68368	1.31370	1.70329	2.05183	2.47266	2.77068	3.42103
28	0.68335	1.31253	1.70113	2.04841	2.46714	2.76326	3.40816
29	0.68304	1.31143	1.69913	2.04523	2.46202	2.75639	3.39624
30	0.68276	1.31042	1.69726	2.04227	2.45726	2.75000	3.38518
31	0.68249	1.30946	1.69552	2.03951	2.45282	2.74404	3.37490
32	0.68223	1.30857	1.69389	2.03693	2.44868	2.73848	3.36531
33	0.68200	1.30774	1.69236	2.03452	2.44479	2.73328	3.35634
34	0.68177	1.30695	1.69092	2.03224	2.44115	2.72839	3.34793
35	0.68156	1.30621	1.68957	2.03011	2.43772	2.72381	3.34005
36	0.68137	1.30551	1.68830	2.02809	2.43449	2.71948	3.33262
37	0.68118	1.30485	1.68709	2.02619	2.43145	2.71541	3.32563
38	0.68100	1.30423	1.68595	2.02439	2.42857	2.71156	3.31903
39	0.68083	1.30364	1.68488	2.02269	2.42584	2.70791	3.31279
40	0.68067	1.30308	1.68385	2.02108	2.42326	2.70446	3.30688

Catatan: Probabilita yang lebih kecil yang ditunjukkan pada judul tiap kolom adalah luas daerah dalam satu ujung, sedangkan probabilitas yang lebih besar adalah luas daerah dalam kedua ujung



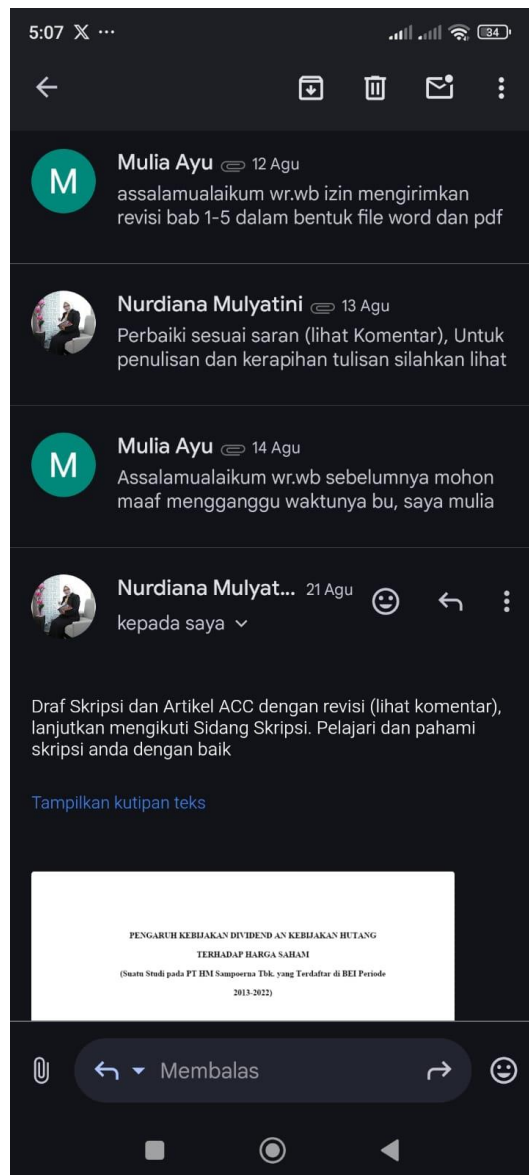
## Lampiran 6 Tabel Uji F

Titik Persentase Distribusi F untuk Probabilita = 0,05

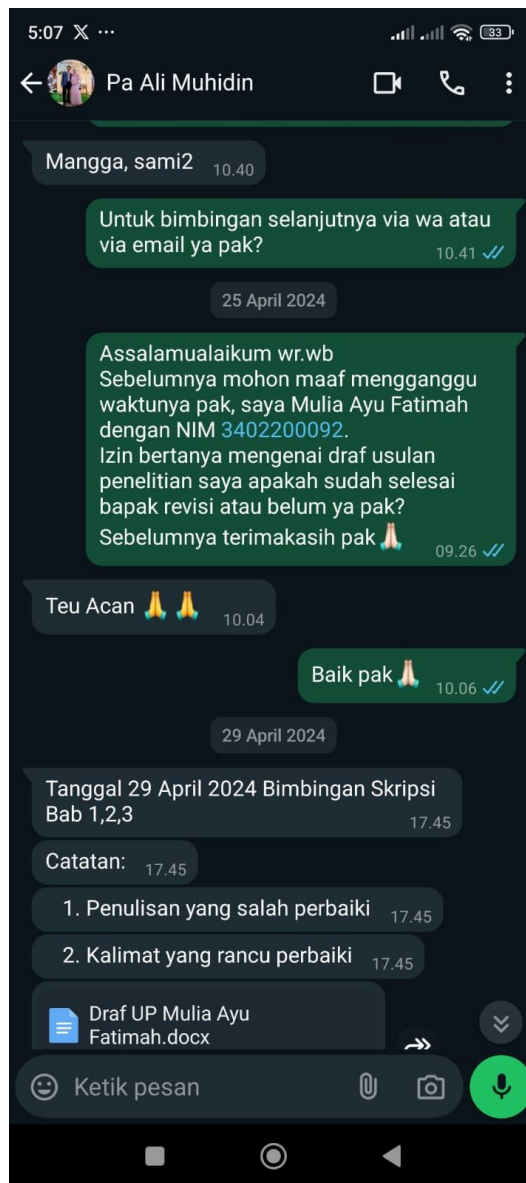
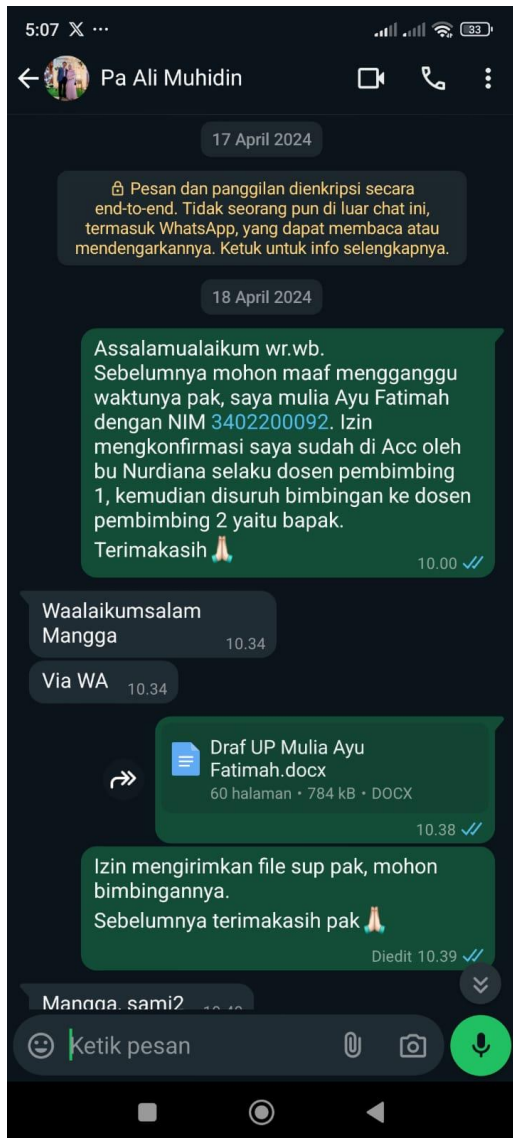
df untuk penyebut (N2)	df untuk pembilang (N1)														
	1	2	3	4	5	6	7	8	9	10	11	12	13	14	15
1	161	199	216	225	230	234	237	239	241	242	243	244	245	245	246
2	18.51	19.00	19.16	19.25	19.30	19.33	19.35	19.37	19.38	19.40	19.40	19.41	19.42	19.42	19.43
3	10.13	9.55	9.28	9.12	9.01	8.94	8.89	8.85	8.81	8.79	8.76	8.74	8.73	8.71	8.70
4	7.71	6.94	6.59	6.39	6.26	6.16	6.09	6.04	6.00	5.96	5.94	5.91	5.89	5.87	5.86
5	6.61	5.79	5.41	5.19	5.05	4.95	4.88	4.82	4.77	4.74	4.70	4.68	4.66	4.64	4.62
6	5.99	5.14	4.76	4.53	4.39	4.28	4.21	4.15	4.10	4.06	4.03	4.00	3.98	3.96	3.94
7	5.59	4.74	4.35	4.12	3.97	3.87	3.79	3.73	3.68	3.64	3.60	3.57	3.55	3.53	3.51
8	5.32	4.46	4.07	3.84	3.69	3.58	3.50	3.44	3.39	3.35	3.31	3.28	3.26	3.24	3.22
9	5.12	4.26	3.86	3.63	3.48	3.37	3.29	3.23	3.18	3.14	3.10	3.07	3.05	3.03	3.01
10	4.96	4.10	3.71	3.48	3.33	3.22	3.14	3.07	3.02	2.98	2.94	2.91	2.89	2.88	2.85
11	4.84	3.98	3.59	3.36	3.20	3.09	3.01	2.95	2.90	2.85	2.82	2.79	2.76	2.74	2.72
12	4.75	3.89	3.49	3.26	3.11	3.00	2.91	2.85	2.80	2.75	2.72	2.69	2.66	2.64	2.62
13	4.67	3.81	3.41	3.18	3.03	2.92	2.83	2.77	2.71	2.67	2.63	2.60	2.58	2.55	2.53
14	4.60	3.74	3.34	3.11	2.96	2.85	2.76	2.70	2.65	2.60	2.57	2.53	2.51	2.48	2.46
15	4.54	3.68	3.29	3.06	2.90	2.79	2.71	2.64	2.59	2.54	2.51	2.48	2.45	2.42	2.40
16	4.49	3.63	3.24	3.01	2.85	2.74	2.66	2.59	2.54	2.49	2.46	2.42	2.40	2.37	2.35
17	4.45	3.59	3.20	2.96	2.81	2.70	2.61	2.55	2.49	2.45	2.41	2.38	2.35	2.33	2.31
18	4.41	3.55	3.16	2.93	2.77	2.66	2.58	2.51	2.46	2.41	2.37	2.34	2.31	2.29	2.27
19	4.38	3.52	3.13	2.90	2.74	2.63	2.54	2.48	2.42	2.38	2.34	2.31	2.28	2.26	2.23
20	4.35	3.49	3.10	2.87	2.71	2.60	2.51	2.45	2.39	2.35	2.31	2.28	2.25	2.22	2.20
21	4.32	3.47	3.07	2.84	2.68	2.57	2.49	2.42	2.37	2.32	2.28	2.25	2.22	2.20	2.18
22	4.30	3.44	3.05	2.82	2.66	2.55	2.46	2.40	2.34	2.30	2.26	2.23	2.20	2.17	2.15
23	4.28	3.42	3.03	2.80	2.64	2.53	2.44	2.37	2.32	2.27	2.24	2.20	2.18	2.15	2.13
24	4.26	3.40	3.01	2.78	2.62	2.51	2.42	2.36	2.30	2.25	2.22	2.18	2.15	2.13	2.11
25	4.24	3.39	2.99	2.76	2.60	2.49	2.40	2.34	2.28	2.24	2.20	2.16	2.14	2.11	2.09
26	4.23	3.37	2.98	2.74	2.59	2.47	2.39	2.32	2.27	2.22	2.18	2.15	2.12	2.09	2.07
27	4.21	3.35	2.96	2.73	2.57	2.46	2.37	2.31	2.25	2.20	2.17	2.13	2.10	2.08	2.06
28	4.20	3.34	2.95	2.71	2.56	2.45	2.36	2.29	2.24	2.19	2.15	2.12	2.09	2.06	2.04
29	4.18	3.33	2.93	2.70	2.55	2.43	2.35	2.28	2.22	2.18	2.14	2.10	2.08	2.05	2.03
30	4.17	3.32	2.92	2.69	2.53	2.42	2.33	2.27	2.21	2.16	2.13	2.09	2.06	2.04	2.01
31	4.16	3.30	2.91	2.68	2.52	2.41	2.32	2.25	2.20	2.15	2.11	2.08	2.05	2.03	2.00
32	4.15	3.29	2.90	2.67	2.51	2.40	2.31	2.24	2.19	2.14	2.10	2.07	2.04	2.01	1.99
33	4.14	3.28	2.89	2.66	2.50	2.39	2.30	2.23	2.18	2.13	2.09	2.06	2.03	2.00	1.98
34	4.13	3.28	2.88	2.65	2.49	2.38	2.29	2.23	2.17	2.12	2.08	2.05	2.02	1.99	1.97
35	4.12	3.27	2.87	2.64	2.49	2.37	2.29	2.22	2.16	2.11	2.07	2.04	2.01	1.99	1.96
36	4.11	3.26	2.87	2.63	2.48	2.36	2.28	2.21	2.15	2.11	2.07	2.03	2.00	1.98	1.95
37	4.11	3.25	2.86	2.63	2.47	2.36	2.27	2.20	2.14	2.10	2.06	2.02	2.00	1.97	1.95
38	4.10	3.24	2.85	2.62	2.46	2.35	2.26	2.19	2.14	2.09	2.05	2.02	1.99	1.96	1.94
39	4.09	3.24	2.85	2.61	2.46	2.34	2.26	2.19	2.13	2.08	2.04	2.01	1.98	1.95	1.93
40	4.08	3.23	2.84	2.61	2.45	2.34	2.25	2.18	2.12	2.08	2.04	2.00	1.97	1.95	1.92
41	4.08	3.23	2.83	2.60	2.44	2.33	2.24	2.17	2.12	2.07	2.03	2.00	1.97	1.94	1.92
42	4.07	3.22	2.83	2.59	2.44	2.32	2.24	2.17	2.11	2.06	2.03	1.99	1.96	1.94	1.91
43	4.07	3.21	2.82	2.59	2.43	2.32	2.23	2.16	2.11	2.06	2.02	1.99	1.96	1.93	1.91
44	4.06	3.21	2.82	2.58	2.43	2.31	2.23	2.16	2.10	2.05	2.01	1.98	1.95	1.92	1.90
45	4.06	3.20	2.81	2.58	2.42	2.31	2.22	2.15	2.10	2.05	2.01	1.97	1.94	1.92	1.89

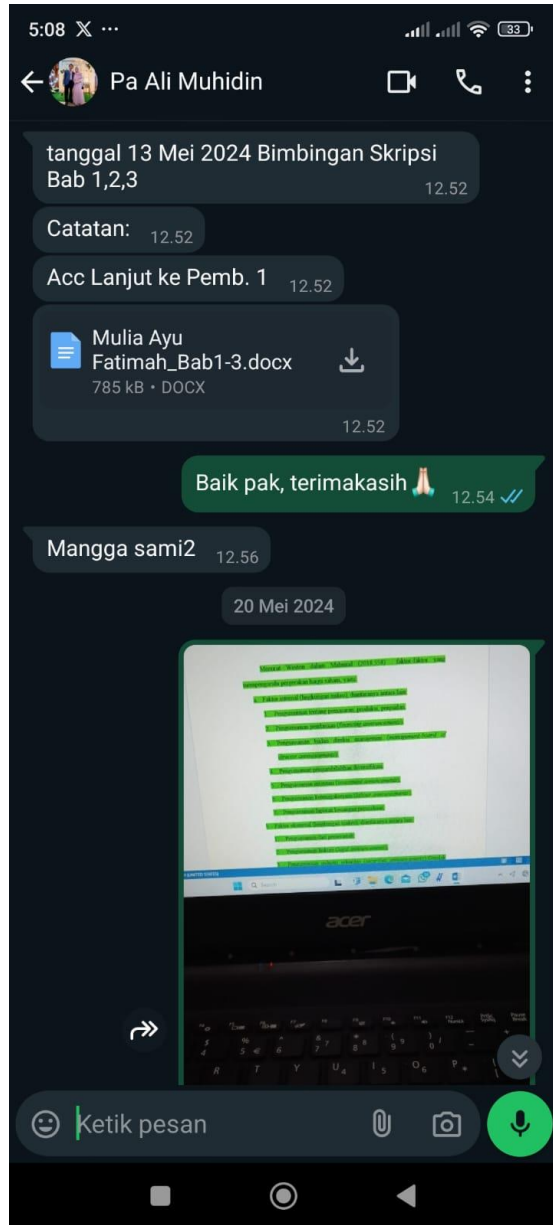
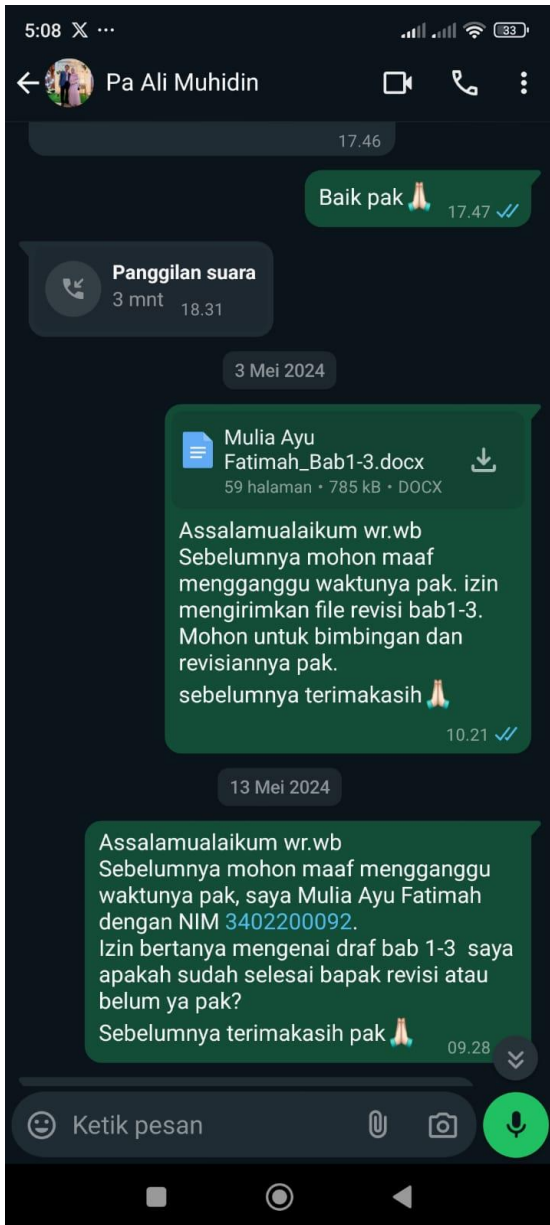
## Lampiran 7 Bukti Bimbingan

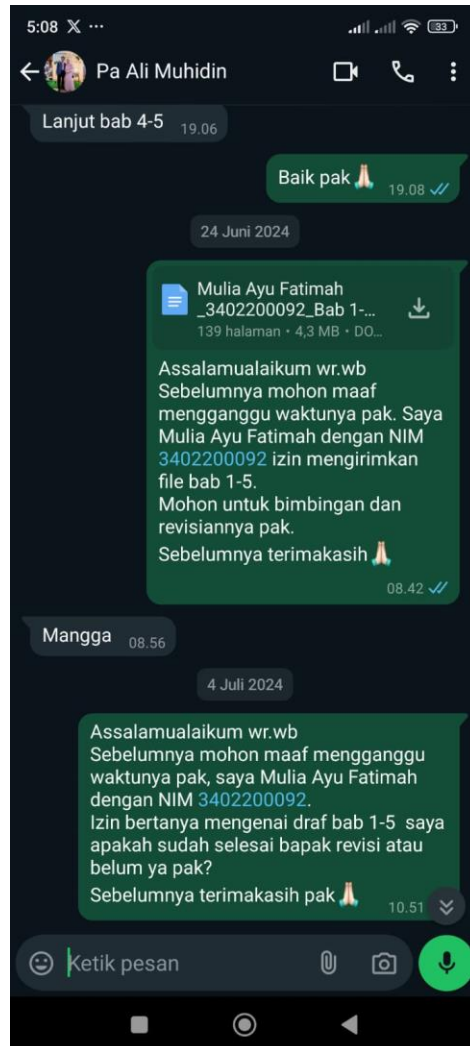


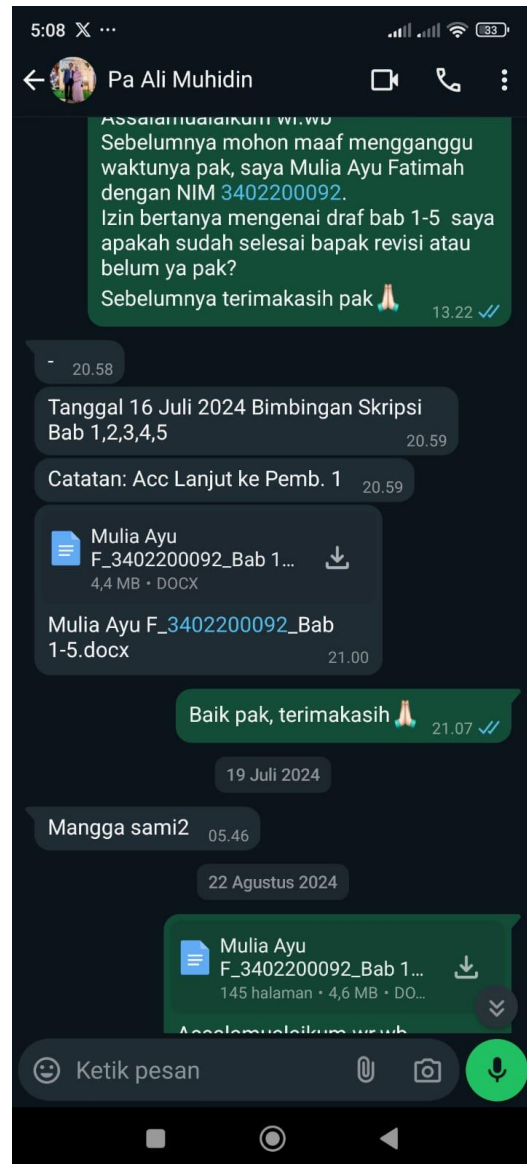
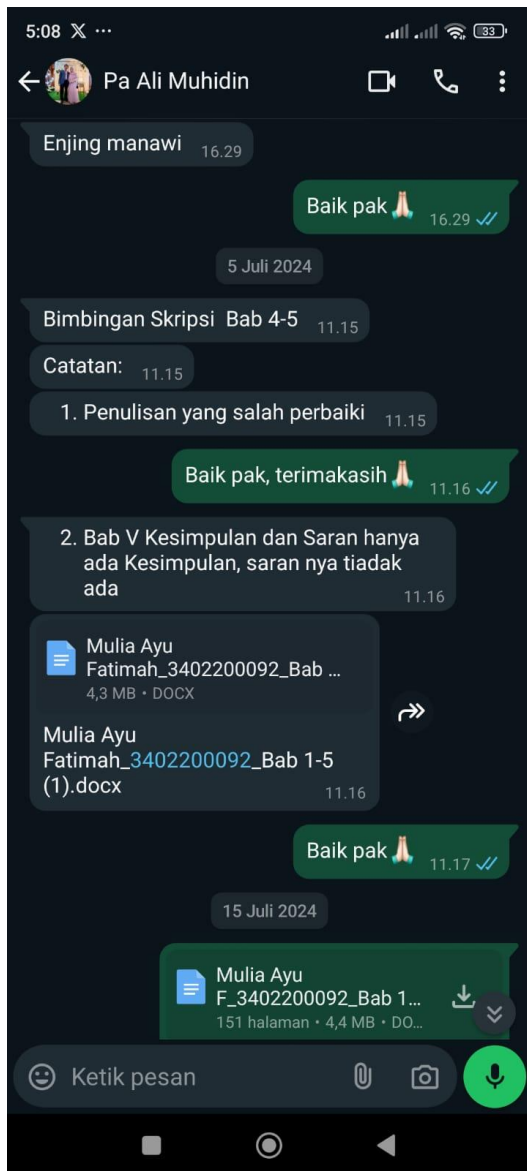












## DAFTAR RIWAYAT HIDUP



Nama : Mulia Ayu Fatimah

Tempat, tanggal lahir : Ciamis, 10 Juli 2002

Jenis kelamin : Perempuan

Kewarganegaraan : Indonesia

Agama : Islam

Tempat Tinggal : RT/RW 009/003, Dusun Pangarengan, Desa Sindangasih, Kecamatan Banjarsari, Kabupaten Ciamis, Jawa Barat.

Riwayat Pendidikan :

TK Sejahtera

SDN 3 Sindangasih

MTSN 10 Ciamis

SMKN 1 Padaherang

S1 Manajemen Universitas Galuh

Pengalaman Organisasi:

HIMMAN (Himpunan Mahasiswa Manajemen) 2021/2022

BEM FE (Badan Eksekutif Mahasiswa Fakultas Ekonomi) 2022/2023

Pengalaman Kampus Merdeka:

MSIB- Stusi Independent LearningX