



Didi Rustam
Kepala Seksi Capaian Pembelajaran
Direktorat Pembelajaran, BELMAWA
Kemenristekdikti
d.rustam@ristekdikti.go.id

Pedoman Penggunaan Sistem Penomoran Ijazah Nasional



@dibelmawa



belmawa.ristekdikti.go.id



Direktorat Jenderal Pembelajaran dan Kemahasiswaan

A decorative graphic of a feather, rendered in a light beige color, is positioned on the left side of the slide. It has a central rachis with numerous barbs extending outwards, creating a fan-like shape.

Alamat

- aplikasi PIN silahkan akses
<https://pin.ristekdikti.go.id>
- selama masa uji coba (server test)
<http://103.56.190.37/>

Tampilan

Pastikan anda membuka laman yang benar, Tampilan laman pin.ristekdikti.go.id seperti terlihat di samping



The screenshot shows a web browser window with the URL `pin.ristekdikti.go.id/pin/`. The page header includes navigation links: BERANDA, TENTANG KAMI, ORGANISASI, PERATURAN, and LAYANAN. The main header features the logo of the Directorate of Higher Education and Student Affairs (Direktorat Jenderal Pembelajaran dan Kemahasiswaan) under the RISTEKDIKTI brand. A secondary navigation bar lists: DIREKTORAT PEMBELAJARAN, DIREKTORAT KEMAHASISWAAN, DIREKTORAT PENJAMINAN MUTU, HUBUNGI KAMI, and PENGUMUMAN. The main content area displays a login form titled "Selamat Datang di Sistem PIN" with two input fields: "Masukan Username Anda" and "Masukan Password Anda", followed by a blue "Login" button. The footer contains the text: "Username dan Password => Username dan Password Forlap".



Prinsip-prinsip

1. Penomoran Ijazah Nasional (PIN) adalah sebuah proses penomoran ijazah, yang menggunakan aplikasi bernama PIN;
2. Nomor Ijazah yang dikeluarkan disebut Nomor Ijazah Nasional (NINA) yang dikeluarkan oleh Ristekdikti dan berlaku secara nasional;
3. Proses penomoran ijazah terdiri dari 2 (dua) tahapan utama, yakni:
 - a. Reservasi atau Booking nomor ijazah untuk calon lulusan; dan
 - b. Pemasangan Nomor Ijazah dengan NIM calon lulusan;



Prinsip-prinsip

4. Nomor Ijazah Nasional (NINA) terdiri dari 15 angka meliputi:
 - Kode Prodi (5 Digit) + Tahun Lulus (4 Digit) + No Urut (5 Digit) + Check Digit (1 Digit);
5. Data menggunakan data yang dilaporkan perguruan tinggi ke PDDIKTI; dan
6. NINA akan dinyatakan berlaku apabila dapat diverifikasi melalui sistem verifikasi ijazah elektronik (SIVIL).

Langkah-Langkah

1

+ Reservasi Nomor Ijazah


2

✎ Pemasangan Nomor Ijazah

Tempat melihat arsip


+ Arsip

Validator Reservasi




No	Validator
1	Maksimal Jumlah SKS per-semester adalah 24 SKS
2	Minimal IPK calon lulusan D1, D2, D3, D4 dan S1 adalah 2.00, dan minimal IPK calon lulusan S2, S3 dan Profesi adalah 3.0
3	Prodi harus terakreditasi atau sedang dalam proses reakreditasi
4	Maksimal jumlah SKS pada semester antara adalah 9 SKS

Validator Reservasi




No	Validator
1	Maksimal Jumlah SKS per-semester adalah 24 SKS
2	Minimal IPK calon lulusan D1, D2, D3, D4 dan S1 adalah 2.00, dan minimal IPK calon lulusan S2, S3 dan Profesi adalah 3.0
3	Prodi harus terakreditasi atau sedang dalam proses reakreditasi
4	Maksimal jumlah SKS pada semester antara adalah 9 SKS

Validator Reservasi




No	Validator
1	Maksimal Jumlah SKS per-semester adalah 24 SKS
2	Minimal IPK calon lulusan D1, D2, D3, D4 dan S1 adalah 2.00, dan minimal IPK calon lulusan S2, S3 dan Profesi adalah 3.0
3	Minimal Jumlah SKS calon lulusan D1=24 SKS, D2=56 SKS, D3=96 SKS, D4 dan S1=120 SKS, S2=18 SKS, S3=24 SKS, Profesi=12 SKS
4	Prodi harus terakreditasi atau sedang dalam proses reakreditasi
5	Maksimal jumlah SKS pada semester antara adalah 9 SKS

Validator Reservasi



No	Validator
1	Maksimal Jumlah SKS per-semester adalah 24 SKS
2	Minimal IPK calon lulusan D1, D2, D3, D4 dan S1 adalah 2.00, dan minimal IPK calon lulusan S2, S3 dan Profesi adalah 3.0
3	Minimal Jumlah SKS calon lulusan D1=24 SKS, D2=56 SKS, D3=96 SKS, D4 dan S1=120 SKS, S2=18 SKS, S3=24 SKS, Profesi=12 SKS
4	Prodi harus terakreditasi atau sedang dalam proses reakreditasi
5	Maksimal jumlah SKS pada semester antara adalah 9 SKS

Validator Reservasi



No	Validator
1	Maksimal Jumlah SKS per-semester adalah 24 SKS
2	Minimal IPK calon lulusan D1, D2, D3, D4 dan S1 adalah 2.00, dan minimal IPK calon lulusan S2, S3 dan Profesi adalah 3.0
3	Minimal Jumlah SKS calon lulusan D1=24 SKS, D2=56 SKS, D3=96 SKS, D4 dan S1=120 SKS, S2=18 SKS, S3=24 SKS, Profesi=12 SKS
4	Prodi harus terakreditasi atau sedang dalam proses reakreditasi
5	Maksimal jumlah SKS pada semester antara adalah 9 SKS

Sistem Penomoran Ijazah Nasional

Melalui portal ini, Anda dapat melakukan "Reservasi Nomor Ijazah" untuk setiap calon lulusan. Untuk calon lulusan yang sudah mereservasi nomor ijazah, Anda dapat melakukan pemasangan nomor ijazah dengan NIM calon lulusan pada menu "Pemasangan Nomor Ijazah".

+ Reservasi Nomor Ijazah

✎ Pemasangan Nomor Ijazah

📁 Arsip + Template

Reservasi

1. Semua syarat validator reservasi harus terpenuhi, misal calon lulusan D4/S1 dapat direservasikan jika calon lulusan sdh menempuh 120 SKS);
2. Data yang muncul: $(\text{max semester lulus}/2) - 1$
 - contoh S1 = $(14 \text{ semester}/2)-1= 6$
 - data calon lulusan S1 yang kurang dari 6 semester tidak akan muncul di daftar Eligible dan non-Eligible
3. Apabila semua syarat terpenuhi, maka calon lulusan masuk daftar 'eligible', sementara yang tidak memenuhi masuk daftar 'tidak eligible', dan hanya calon lulusan yang 'eligible' yang dapat direservasikan nomor ijazahnya;
4. Jika masuk ke dalam daftar 'tidak eligible' silakan lakukan perbaikan data pada PDDIKTI, melalui Feeder. Lalu lakukan reservasi ulang;

Reservasi

5. Proses reservasi dapat dilakukan jauh hari sebelum calon lulusan menyelesaikan studi, tergantung jumlah SKS tempuhnya;
6. Jumlah nomor ijazah, akan sama dengan jumlah calon lulusan yang direservasi; dan
7. Proses reservasi hanya sebatas reservasi nomor ijazah dan reservasi calon lulusan. Nomor ijazah belum melekat pada calon lulusan, sehingga harus dilanjutkan ke proses selanjutnya, yaitu pemasangan;
8. Apabila ada kesalahan klik, salah reservasi (seharusnya belum direservasikan), dapat dilakukan perbaikan pada proses pemasangan Nomor Ijazah dan NIM;

+ Reservasi Nomor Ijazah

- Pilih salah satu program studi yang akan direservasikan calon lulusan dan nomor ijazahnya dengan menekan tombol **Pilih**

+ Reservasi Nomor Ijazah ✕ Batal Ujicoba Log out

1. Pilih Program Studi Pilih Tahun Ijazah 3. Periksa Daftar Calon Lulusan 4. Daftar Nomor Ijazah 5. Selesai

Pilih salah satu Program Studi

Tampilkan 10 Baris Cari: Ketik Kata Kunci

No	Kode	Nama	Operasi
1	88201	S1 Pendidikan Bahasa dan Sastra Indonesia	Pilih
2	61101	S2 Manajemen	Pilih
3	61406	D3 Manajemen Keuangan	Pilih
4	79202	S1 Sastra Inggris	Pilih
5	26201	S1 Teknik Industri	Pilih
6	56401	D3 Teknik Komputer	Pilih
7	84202	S1 Pendidikan Matematika	Pilih
8	74101	S2 Ilmu Hukum	Pilih
9	74230	S1 Hukum Keluarga (Ahwal Syakhshiyah)	Pilih

+ Reservasi Nomor Ijazah

Pilih Tahun Ijazah

- Isi Tahun Ijazah sesuai dengan tahun ijazah yang berlaku dan klik tombol **Pilih**



+ Reservasi Nomor Ijazah ✕ Batal (Ujicoba) Log out

1. Pilih Program Studi 2. Pilih Tahun Ijazah 3. Periksa Daftar Calon Lulusan 4. Daftar Nomor Ijazah 5. Selesai

Pilih Tahun Ijazah Prodi S1 Pendidikan Bahasa dan Sastra Indonesia

Tahun Ijazah

+ Reservasi Nomor Ijazah

Periksa Calon Lulusan

- Sistem akan menampilkan Halaman Daftar Calon Lulusan yang *Eligible* dan Tidak *Eligible* untuk mendapatkan Nomor Ijazah dari Program Studi yang sudah di pilih setelah melewati 5 validator.

DAFTAR MAHASISWA ELIGIBLE

Tampilkan 10 Baris

Cari: Ketik Kata Kunci

Tandai <input checked="" type="checkbox"/>	No	Nama	NIM	SKS	IPK	ALASAN
<input checked="" type="checkbox"/>	1	DWI ABRIYANTO SAPUTRA	30401310770	124	2.62	OK
<input checked="" type="checkbox"/>	2	SRI RAHAYU NINGSIH	30401210593	155	2.65	OK
<input checked="" type="checkbox"/>	3	AISHA DWISIWI MEISAFIRA	30401310682	140	3.38	OK
<input checked="" type="checkbox"/>	4	WID ADELIES Q	042099986	137	3.41	OK
<input checked="" type="checkbox"/>	5	REZA MAHARUDIN MIRZA	30401310932	137	2.75	OK
<input checked="" type="checkbox"/>	6	YULIA SUSANTI	30401311004	131	2.74	OK
<input checked="" type="checkbox"/>	7	IFAH NURSICHAH	042079476	136	2.85	OK
<input checked="" type="checkbox"/>	8	RYANANTA DICKY ARIA PANDIKA	042099844	140	2.81	OK
<input checked="" type="checkbox"/>	9	DEDY RIZALDI	30401310746	140	3.34	OK
<input checked="" type="checkbox"/>	10	YURISDHA AFRIZAL	30401210528	137	2.86	OK

+ Reservasi Nomor Ijazah

- Periksa setiap calon lulusan yang ditampilkan pada tabel
- Jika terdapat mahasiswa yang sudah lulus, Anda harus menghapus **tanda centang** pada kolom Tandai
- Setelah daftar lulusan Anda sudah valid, Anda dapat menekan tombol **Proses Nomor Ijazah** untuk masuk ke tahap selanjutnya

DAFTAR MAHASISWA ELIGIBLE

Tampilkan 10 Baris

Cari:

Tandai <input checked="" type="checkbox"/>	No	Nama	NIM	SKS	IPK	ALASAN
<input checked="" type="checkbox"/>	1	DWI ABRIYANTO SAPUTRA	30401310770	124	2.62	OK
<input checked="" type="checkbox"/>	2	SRI RAHAYU NINGSIH	30401210593	155	2.65	OK
<input checked="" type="checkbox"/>	3	AISHA DWISIWI MEISAFIRA	30401310682	140	3.38	OK
<input checked="" type="checkbox"/>	4	WID ADELIES Q	042099986	137	3.41	OK
<input checked="" type="checkbox"/>	5	REZA MAHARUDIN MIRZA	30401310932	137	2.75	OK
<input checked="" type="checkbox"/>	6	YULIA SUSANTI	30401311004	131	2.74	OK
<input checked="" type="checkbox"/>	7	IFAH NURSICHAH	042079476	136	2.85	OK
<input checked="" type="checkbox"/>	8	RYANANTA DICKY ARIA PANDIKA	042099844	140	2.81	OK
<input checked="" type="checkbox"/>	9	DEDY RIZALDI	30401310746	140	3.34	OK
<input checked="" type="checkbox"/>	10	YURISDHA AFRIZAL	30401210528	137	2.86	OK

Dengan ini saya menyatakan bahwa daftar calon lulusan yang tertera pada tabel sudah valid

Proses Nomor Ijazah

+ Reservasi Nomor Ijazah

- Periksa setiap calon lulusan yang ditampilkan pada tabel
- Jika Lulusan anda tidak tertera pada Daftar Mahasiswa Eligible, silahkan periksa Daftar Mahasiswa yang tidak Eligible. Kemudian lakukan perubahan data sesuai dengan Keterangan pada Kolom Alasan

Contoh alasan calon lulusan tidak eligible untuk direservasikan nomor ijazahnya karena SKS lebih dari 24 SKS

Anda harus memperbaiki jumlah SKS agar tidak lebih dari 24 SKS

DAFTAR MAHASISWA YANG TIDAK ELIGIBLE

Tampilkan Baris

No ↓↑	Nama ↓↑	NIM ↓↑	SKS ↓↑	IPK ↓↑	ALASAN ↓↑
1	ALFIYATUR ROHMANIYAH	412110034	156	3.26	SKS maksimum per semester tidak memenuhi ketentuan
2	NAWAR TRI HAPSARI	412110019	150	2.19	SKS maksimum per semester tidak memenuhi ketentuan
Tandai	No	Nama	NIM		



!! Perbaikan data dilakukan di PDDIKTI melalui Feeder lalu lakukan sinkronisasi.

Menampilkan baris 1 hingga baris 2 dari 2 baris

Sebelumnya Selanjutnya

+ Reservasi Nomor Ijazah

Penomoran Nomor Ijazah Berdasarkan:

Kode Prodi					Tahun Lulus				Nomor Urut					
1	2	3	4	5	1	2	3	4	1	2	3	4	5	6

- Kode Prodi (5 Digit)
- Tahun Lulus (4 Digit)
- No Urut (5 Digit)
- Check Digit (1 Digit)

Terdapat generator *numeric* (otomatis) dari sistem PIN

Check Digit

Contoh Nomor Ijazah Sastra Inggris Program Sarjana:

Kode Prodi					Tahun Lulus				Nomor Urut					
7	9	2	0	2	2	0	1	7	0	0	0	0	1	9

Nomor ini akan berurutan

Random
Check Digit

- Daftar Nomor Ijazah
 - Sistem akan menampilkan Nomor Ijazah sesuai dengan Jumlah Calon Lulusan Anda

1. Pilih Program Studi

2. Pilih Tahun Ijazah

3. Periksa Daftar Calon Lulusan

4. Daftar Nomor Ijazah

5. Selesai

Daftar Nomor Ijazah Prodi S1 Pendidikan Bahasa dan Sastra Indonesia

!! Jangan lupa menekan tombol **Akhiri Pengajuan Nomor Ijazah** !!

Tampilkan 10 Baris

Cari:

No	Nomor Ijazah
1	882012017000011
2	882012017000028
3	882012017000035
4	882012017000042
5	882012017000059

+ Reservasi Nomor Ijazah

+ Reservasi Nomor Ijazah

- Klik **Akhiri Proses Pengajuan Nomor Ijazah** untuk mengakhir proses ini

2	740012016000024
3	740012016000031
4	740012016000048
5	740012016000055
6	740012016000062
7	740012016000079
8	740012016000086
9	740012016000093
No	Nomor Ijazah

Menampilkan baris 1 hingga baris 9 dari 9 baris

Sebelumnya 1 Selanjutnya

Akhiri Pengajuan Nomor Ijazah

Unduh hasil reservasi

- Untuk melanjutkan ke proses **Pemasangan Nomor Ijazah**, WAJIB menyiapkan **Daftar Nama Lulusan** dan **Daftar Nomor Ijazah** yang dapat diunduh pada menu **Arsip > Arsip reservasi**; dan
- **NIM** dan **Nomor Ijazah** dari file inilah yang selanjutnya akan dipasangkan pada tahap selanjutnya;

+ Reservasi Nomor Ijazah

- Daftar Nama Lulusan dan Daftar Nomor Ijazah dapat dunduh pada menu Arsip

🏠 Beranda

Uji coba (Ujicoba) 🚪 Log out

Sistem Penomoran Ijazah Nasional

Melalui portal ini, Anda dapat melakukan "Reservasi Nomor Ijazah" untuk setiap calon lulusan. Untuk calon lulusan yang sudah mereservasi nomor ijazah, Anda dapat melakukan pemasangan nomor ijazah dengan NIM calon lulusan pada menu "Pemasangan Nomor Ijazah".

+ Reservasi Nomor Ijazah

✍ Pemasangan Nomor Ijazah

📁 Arsip + Template



+ Reservasi Nomor Ijazah

+ Arsip

+ Arsip Reservasi

✎ Arsip Nomor Ijazah

+ Status Nomor Ijazah

- Klik Arsip Reservasi untuk melihat arsip dari reservasi yang telah anda buat.

+ Reservasi Nomor Ijazah

+ Reservasi Nomor Ijazah × Batal

001002 (Ujicoba) Log out

Unduh Daftar Lulusan

Pilih History

Tampilkan 10 Baris

Cari: Ketik Kata Kunci

No ↓	Kode Batch ↓	Prodi ↓	Jumlah Calon Lulusan ↓	Operasi ↓
1	001002-61101-20170830-00000706	61101	214	Unduh Daftar Lulusan Unduh Daftar Nomor PIN
2	001002-88201-20170830-00000707	88201	25	Unduh Daftar Lulusan Unduh Daftar Nomor PIN
No	Kode Batch	Prodi	Jumlah Calon Lulusan	Operasi

Menampilkan baris 1 hingga baris

mnya 1 Selanjutnya

Unduh Daftar Nomor PIN



Pemasangan Nomor Ijazah

!! Ada 3 File yang akan digunakan !!

1. File Daftar Nama Lulusan (didapat dari proses reservasi, diunduh dari menu Arsip);
2. File Daftar Nomor Ijazah (didapat dari proses reservasi, diunduh dari menu Arsip);
3. File template pemasangan (diunduh pada menu Pemasangan Nomor Ijazah).



Pemasangan Nomor Ijazah

- Nomor Ijazah dapat dipasangkan dengan calon lulusan sesuai dengan hasil reservasi sebelumnya;
 - Pada proses ini, perguruan tinggi dapat mencegah calon lulusan yang masih ada 'masalah' untuk mendapatkan Nomor Ijazah, sampai masalah tersebut diselesaikan;
 - Atau dapat juga digunakan untuk memperbaiki kesalahan reservasi (salah klik pada saat reservasi);
 - Setelah dipasangkan, perubahan hanya dapat dilakukan oleh Kemristekdikti.
- Setelah mahasiswa melakukan Yudisium atau Sidang Thesis dan dinyatakan lulus, maka anda dapat memasang Nomor Ijazah dengan NIM calon lulusan;
 - Validator akan melakukan validasi terhadap seluruh syarat lulus, ditambah calon lulusan harus sudah menempuh syarat minimal SKS untuk lulus;
 - Silakan lakukan pelaporan jika calon lulusan belum memenuhi syarat minimal SKS tersebut.



Pemasangan Nomor Ijazah

No	Validator
1	Maksimal Jumlah SKS per-semester adalah 24 SKS
2	Minimal IPK calon lulusan D1, D2, D3, D4 dan S1 adalah 2.00, dan minimal IPK calon lulusan S2, S3 dan Profesi adalah 3.0
3	Minimal Jumlah SKS calon lulusan D1=36 SKS, D2=72 SKS, D3=108 SKS, D4 dan S1=144 SKS, S2=36 SKS, S3=42 SKS
4	Prodi harus terakreditasi atau sedang dalam proses reakreditasi
5	Maksimal jumlah SKS pada semester antara adalah 9 SKS
6	Status Lulus PDDIKTI



 Pemasangan Nomor Ijazah

No	Validator
1	Maksimal Jumlah SKS per-semester adalah 24 SKS
2	Minimal IPK calon lulusan D1, D2, D3, D4 dan S1 adalah 2.00, dan minimal IPK calon lulusan S2, S3 dan Profesi adalah 3.0
3	Minimal Jumlah SKS calon lulusan D1=36 SKS, D2=72 SKS, D3=108 SKS, D4 dan S1=144 SKS, S2=36 SKS, S3=42 SKS
4	Prodi harus terakreditasi atau sedang dalam proses reakreditasi
5	Maksimal jumlah SKS pada semester antara adalah 9 SKS
6	Status Lulus PDDIKTI



Pemasangan Nomor Ijazah

No	Validator
1	Maksimal Jumlah SKS per-semester adalah 24 SKS
2	Minimal IPK calon lulusan D1, D2, D3, D4 dan S1 adalah 2.00, dan minimal IPK calon lulusan S2, S3 dan Profesi adalah 3.0
3	Minimal Jumlah SKS calon lulusan D1=36 SKS, D2=72 SKS, D3=108 SKS, D4 dan S1=144 SKS, S2=36 SKS, S3=42 SKS
4	Prodi harus terakreditasi atau sedang dalam proses reakreditasi
5	Maksimal jumlah SKS pada semester antara adalah 9 SKS
6	Status Lulus PDDIKTI



Pemasangan Nomor Ijazah

No	Validator
1	Maksimal Jumlah SKS per-semester adalah 24 SKS
2	Minimal IPK calon lulusan D1, D2, D3, D4 dan S1 adalah 2.00, dan minimal IPK calon lulusan S2, S3 dan Profesi adalah 3.0
3	Minimal Jumlah SKS calon lulusan D1=36 SKS, D2=72 SKS, D3=108 SKS, D4 dan S1=144 SKS, S2=36 SKS, S3=42 SKS
4	Prodi harus terakreditasi atau sedang dalam proses reakreditasi
5	Maksimal jumlah SKS pada semester antara adalah 9 SKS
6	Status Lulus PDDIKTI



Pemasangan Nomor Ijazah

No	Validator
1	Maksimal Jumlah SKS per-semester adalah 24 SKS
2	Minimal IPK calon lulusan D1, D2, D3, D4 dan S1 adalah 2.00, dan minimal IPK calon lulusan S2, S3 dan Profesi adalah 3.0
3	Minimal Jumlah SKS calon lulusan D1=36 SKS, D2=72 SKS, D3=108 SKS, D4 dan S1=144 SKS, S2=36 SKS, S3=42 SKS
4	Prodi harus terakreditasi atau sedang dalam proses reakreditasi
5	Maksimal jumlah SKS pada semester antara adalah 9 SKS
6	Status Lulus PDDIKTI





Pemasangan Nomor Ijazah

No	Validator
1	Maksimal Jumlah SKS per-semester adalah 24 SKS
2	Minimal IPK calon lulusan D1, D2, D3, D4 dan S1 adalah 2.00, dan minimal IPK calon lulusan S2, S3 dan Profesi adalah 3.0
3	Minimal Jumlah SKS calon lulusan D1=36 SKS, D2=72 SKS, D3=108 SKS, D4 dan S1=144 SKS, S2=36 SKS, S3=42 SKS
4	Prodi harus terakreditasi atau sedang dalam proses reakreditasi
5	Maksimal jumlah SKS pada semester antara adalah 9 SKS
6	Status Lulus PDDIKTI

Pemasangan nomor ijazah dapat dilakukan pada Menu **Pemasangan Nomor Ijazah**

 Beranda

 (Ujicoba)  Log out

Sistem Penomoran Ijazah Nasional

Melalui portal ini, Anda dapat melakukan "Reservasi Nomor Ijazah" untuk setiap calon lulusan. Untuk calon lulusan yang sudah mereservasi nomor ijazah, Anda dapat melakukan pemasangan nomor ijazah dengan NIM calon lulusan pada menu "Pemasangan Nomor Ijazah".

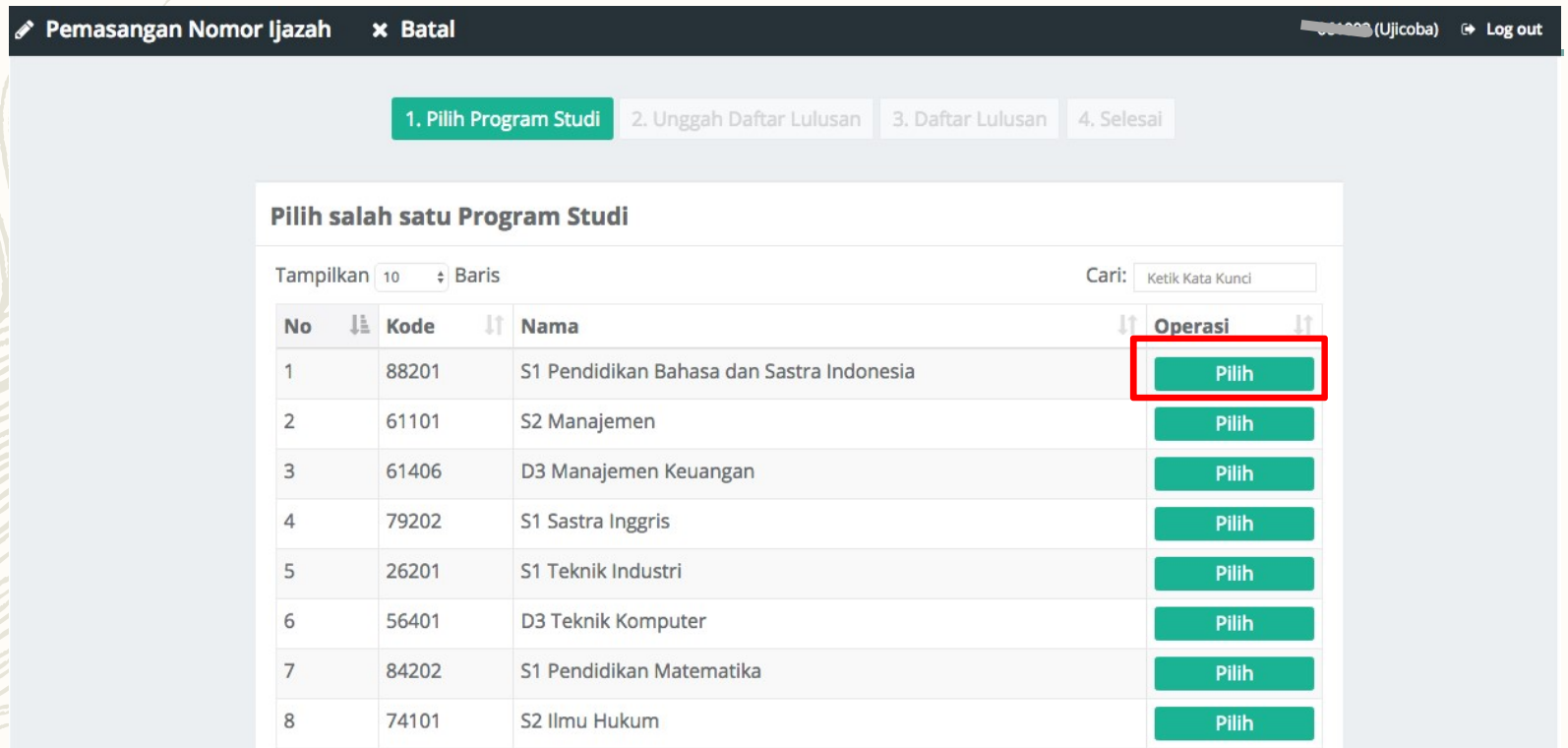
 Reservasi Nomor Ijazah

 Pemasangan Nomor Ijazah

 Arslp + Template

✎ Pemasangan Nomor Ijazah

- Pilih program studi yang calon lulusannya akan dipasangkan dengan Nomor Ijazah
- Lalu klik tombol Pilih



Pemasangan Nomor Ijazah ✕ Batal Ujicoba Log out

1. Pilih Program Studi 2. Unggah Daftar Lulusan 3. Daftar Lulusan 4. Selesai

Pilih salah satu Program Studi

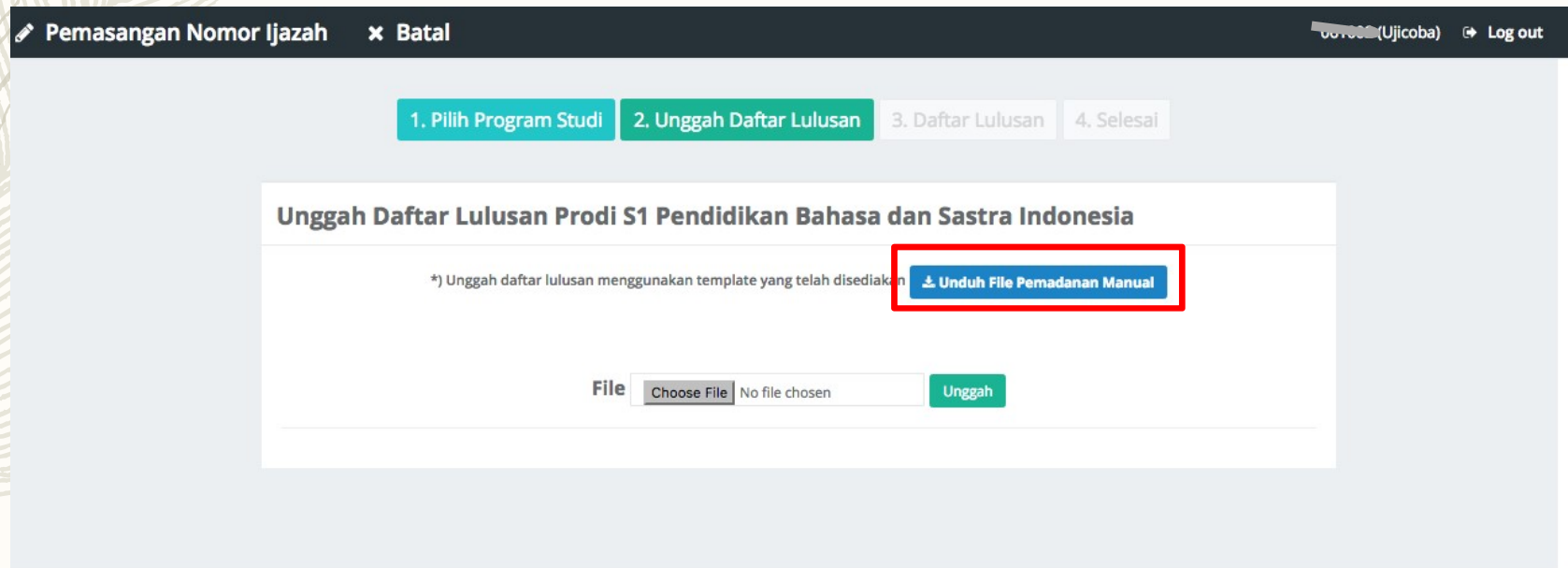
Tampilkan 10 Baris Cari:

No	Kode	Nama	Operasi
1	88201	S1 Pendidikan Bahasa dan Sastra Indonesia	Pilih
2	61101	S2 Manajemen	Pilih
3	61406	D3 Manajemen Keuangan	Pilih
4	79202	S1 Sastra Inggris	Pilih
5	26201	S1 Teknik Industri	Pilih
6	56401	D3 Teknik Komputer	Pilih
7	84202	S1 Pendidikan Matematika	Pilih
8	74101	S2 Ilmu Hukum	Pilih

✎ Pemasangan Nomor Ijazah

!! Pemasangan NIM dengan Nomor Ijazah hanya bisa dilakukan menggunakan file template yang telah disediakan !!

1. Terlebih dahulu **Unduh template** yang telah disediakan
2. Tidak menggunakan atau membuat file baru, hanya gunakan template yang telah disediakan.



The screenshot shows a web application interface for uploading a graduation certificate template. The interface includes a dark header with the title "Pemasangan Nomor Ijazah" and a "Batal" button. A progress bar at the top indicates the current step: "2. Unggah Daftar Lulusan". The main content area is titled "Unggah Daftar Lulusan Prodi S1 Pendidikan Bahasa dan Sastra Indonesia". Below the title, there is a note: "*) Unggah daftar lulusan menggunakan template yang telah disediakan". A blue button labeled "Unduh File Pemadanan Manual" is highlighted with a red box. Below this, there is a file upload section with a "File" label, a "Choose File" button, a text input field containing "No file chosen", and an "Unggah" button.

Pemasangan Nomor Ijazah

NO	NIM	NAMA
1	30801300118	DYAH AYU PERMATA SARI
2	082100067	MUHAMMAD AINUN NAJIB
3	30801300137	MUHAMMAD JUWAINI
4	30801300114	CINDY KURNIA OCTAVIYANTI
5	30801300141	NURUL APRININGSIH
6	30801300140	NUR AFNI SAENAL
7	30801200103	M. NUR RAHMAN HAKIM
8	30801300132	LINDA YULIANI
9	30801300131	KHUSNATUL AMRI
10	30801300133	MASLIHATUL MUASAROH
11	082080044	NUROKHIM
12	30801300146	SELLY ANGGUN NOVELA
13	30801300115	DIAN NURLAILI
14	30801300108	AKHMAD KARIM
15	30801300123	FAISAL MANSUR
16	082080048	TITIS INDAH PURNAMASARI
17	30801300124	FEBRIANI RAHAYU
18	30801300150	USWATUN HASANAH
19	30801200100	RIZKI AMALIA VERRIANA
20	30801300155	SULASRI SUBHAN
21	30801300151	VONNY ELISA OKTAVIA
22	082080038	LUTFIL KHAKIM
23	30801300116	DITA NIRMALA SARI BUDIYANTI
24	30801300135	MUHAMMAD FAJAR
25	30801300145	SATIUL KOMARIAH
26	082080035	ERLINA KUSUMANING TYAS
27	30801300121	EMILINDA SYARIFATUL WAFIA
28	082080043	NUR HABIBAH
29	30801200099	FITRIYANA
30	30801300128	HINAR SADIYA KURNIAWATI

Ambil NIM dari kolom NIM pada file Daftar Calon Lulusan (copy) lalu paste ke kolom NIM pada file PIN (template)

NIM	PIN
52010007	902212016000261
52002010	902212016000278
52011009	902212016000292
52001802	902212016000308
52011003	902212016000322
52012023	902212016000339
52012009	902212016000353
52009005	902212016000407
52003001	902212016000414
52001009	902212016000469
52011022	902212016000476
52003016	902212016000483
52003004	902212016000490
52012021	902212016000506

Nomor Urut	Nomor Ijazah
1	792022017000018
2	792022017000025
3	792022017000032
4	792022017000049
5	792022017000056
6	792022017000063
7	792022017000070
8	792022017000087
9	792022017000094
10	792022017000100
11	792022017000117
12	792022017000124
13	792022017000131
14	792022017000148
15	792022017000155
16	792022017000162
17	792022017000179
18	792022017000186
19	792022017000193
20	792022017000209
21	792022017000216
22	792022017000223
23	792022017000230
24	792022017000247
25	792022017000254
26	792022017000261
27	792022017000278
28	792022017000285
29	792022017000292
30	792022017000299

Ambil Nomor Ijazah dari kolom Nomor Ijazah pada file Daftar Nomor Ijazah (copy) lalu paste ke kolom PIN pada file PIN (template)

Pemasangan Nomor Ijazah

	A	B	C
1	NIM	PIN	
2	52010007	902212016000261	
3	52002010	902212016000278	
4	52011009	902212016000292	
5		902212016000308	
6	52011003	902212016000322	
7	52012023	902212016000339	
8		902212016000353	
9	52009005	902212016000407	
10	52003001	902212016000414	
11	52001009	902212016000469	
12	52011022	902212016000476	
13	52003016	902212016000483	
14	52003004	902212016000490	
15	52012021	902212016000506	
16			
17			
18			
19			
20			

Tidak Boleh Longkap!

	A	B	C
1	NIM	PIN	
2	52010007	902212016000261	
3	52002010	902212016000278	
4	52011009	902212016000292	
5	52012021	902212016000308	
6	52011003	902212016000322	
7	52012023	902212016000339	
8	52003004	902212016000353	
9	52009005	902212016000407	
10	52003001	902212016000414	
11	52001009	902212016000469	
12	52011022	902212016000476	
13	52003016	902212016000483	
14		902212016000490	
15		902212016000506	
16			
17			
18			
19			
20			
21			

Boleh kosong
dibaris terakhir

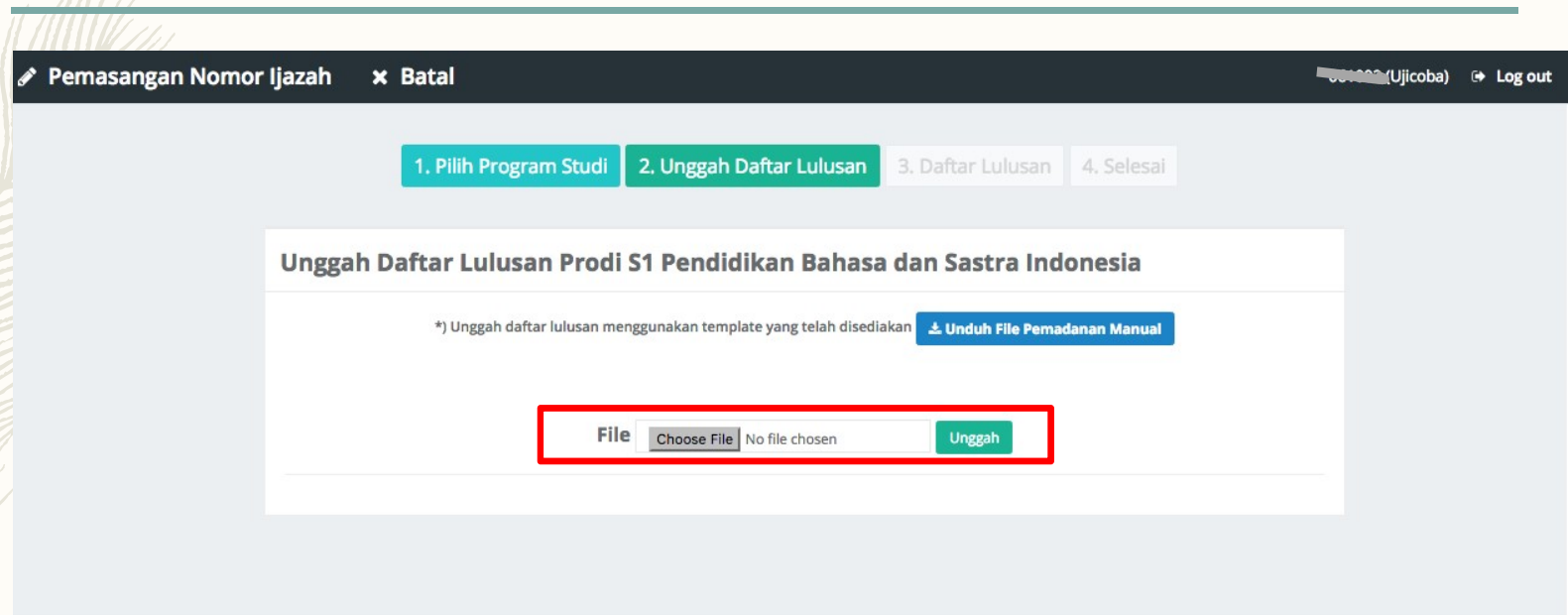
	A	B	C	D
1	NIM	PIN		
2	30801300118	792022017000018		
3	082100067	792022017000025		
4	30801300137	792022017000032		
5	30801300114	792022017000049		
6	30801300141	792022017000056		
7	30801300140	792022017000063		
8	30801200103	792022017000070		
9	30801300132	792022017000087		
10	30801300131	792022017000094		
11	30801300133	792022017000100		
12	082080044	792022017000117		
13	30801300146	792022017000124		
14	30801300115	792022017000131		
15	30801300108	792022017000148		
16	30801300123	792022017000155		
17	082080048	792022017000162		
18	30801300124	792022017000179		
19	30801300150	792022017000186		
20	30801200100	792022017000193		
21	30801300155	792022017000209		
22	30801300151	792022017000216		
23	082080038	792022017000223		
24	30801300116	792022017000230		
25	30801300135	792022017000247		
26	30801300145	792022017000254		
27	082080035	792022017000261		
28	30801300121	792022017000278		
29	082080043	792022017000285		
30	30801200099	792022017000292		

Jangan menghapus kolom lain
pada template ini.

1. Pastikan NIM tidak ada yang longkap;
2. Apabila ingin membatalkan pemasangan untuk calon lulusan tertentu, jangan pasang NIM-nya;
3. Calon lulusan yang tidak dipasangkan dapat dipeservasikan ulang nomor ijazahnya pada gelombang berikutnya

✎ Pemasangan Nomor Ijazah

1. Setelah template diisi dengan NIM dan Nomor Ijazah yang telah dipasangkan, unggah file tersebut ke aplikasi PIN.
2. Pilih file, lalu klik tombol Unggah



Pemasangan Nomor Ijazah ✕ Batal Uji Coba (Ujicoba) Log out

1. Pilih Program Studi 2. Unggah Daftar Lulusan 3. Daftar Lulusan 4. Selesai

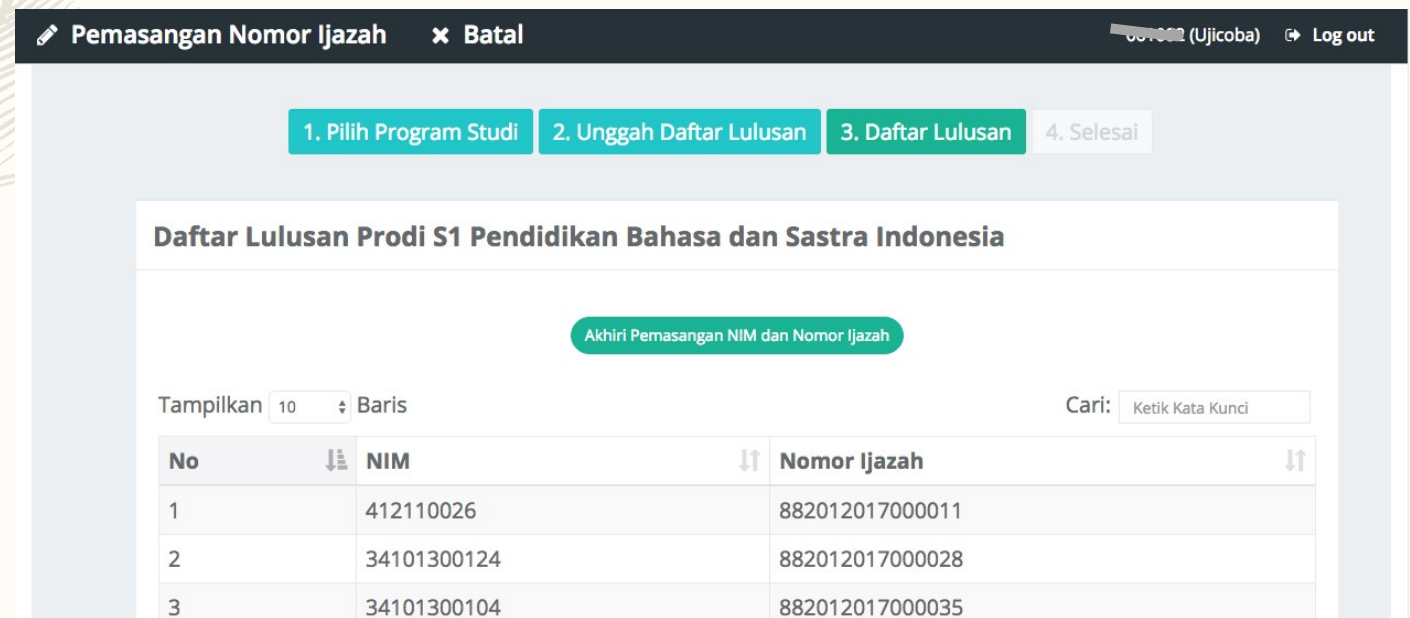
Unggah Daftar Lulusan Prodi S1 Pendidikan Bahasa dan Sastra Indonesia

*)) Unggah daftar lulusan menggunakan template yang telah disediakan [Unduh File Pemadanan Manual](#)

File Choose File No file chosen Unggah

✎ Pemasangan Nomor Ijazah

1. Jika tidak ada permasalahan pada berkas yang Anda unggah, Anda dapat melihat daftar lulusan sesuai dengan berkas yang Anda unggah
2. Klik tombol **Akhiri Pemasangan NIM dan Nomor Ijazah** untuk menyelesaikan proses ini



Pemasangan Nomor Ijazah ✕ Batal 00:00:00 (Ujicoba) Log out


1. Pilih Program Studi 2. Unggah Daftar Lulusan 3. Daftar Lulusan 4. Selesai

Daftar Lulusan Prodi S1 Pendidikan Bahasa dan Sastra Indonesia

Akhiri Pemasangan NIM dan Nomor Ijazah

Tampilkan 10 Baris Cari: Ketik Kata Kunci

No	NIM	Nomor Ijazah
1	412110026	882012017000011
2	34101300124	882012017000028
3	34101300104	882012017000035



+ Arsip



- Klik tombol **Arsip** untuk mengunduh kembali Daftar Calon Lulusan dan Nomor Ijazah yang sudah di ajukan sebelumnya

Sistem Penomoran Ijazah Nasional

Melalui portal ini, Anda dapat melakukan "Reservasi Nomor Ijazah" untuk setiap calon lulusan. Untuk calon lulusan yang sudah mereservasi nomor ijazah, Anda dapat melakukan pemasangan nomor ijazah dengan NIM calon lulusan pada menu "Pemasangan Nomor Ijazah".

+ Reservasi Nomor Ijazah

✍ Pemasangan Nomor Ijazah

📄 Arsip + Template



+ Arsip Reservasi

✎ Arsip Nomor Ijazah

+ Status Nomor Ijazah

+ Arsip Reservasi

+ Reservasi Nomor Ijazah × Batal

061002 (Ujicoba) → Log out

Pilih History

Tampilkan 10 Baris

Cari:

No	Kode Batch	Prodi	Jumlah Calon Lulusan	Operasi
1	061002-61101-20170830-00000706	61101	214	Unduh Daftar Lulusan Unduh Daftar Nomor PIN
2	061002-88201-20170830-00000707	88201	25	Unduh Daftar Lulusan Unduh Daftar Nomor PIN

Menampilkan baris 1 hingga baris 2 dari 2 baris

Sebelumnya 1 Selanjutnya



+ Arsip Reservasi

 Arsip Nomor Ijazah

+ Status Nomor Ijazah

Arsip Nomor Ijazah

Pemasangan Nomor Ijazah × Batal

001302 (Ujicoba) Log out

Pilih History

Tampilkan 10 Baris

Cari:

No	Kode Batch	Prodi	Jumlah Calon Lulusan	Operasi
1	061002-61101-20170830-00000706	61101	214	Unduh Nomor Ijazah
2	061002-88201-20170830-00000707	88201	25	Unduh Nomor Ijazah

Menampilkan baris 1 hingga baris 2 dari 2 baris

Sebelumnya 1 Selanjutnya



+ Arsip Reservasi

✎ Arsip Nomor Ijazah

+ Status Nomor Ijazah

+ Status Nomor Ijazah

Status Nomor Ijazah Apakah Sudah
Terkirim ke PDDIKTI atau Belum



Terima Kasih