



RISTEKDIKTI

## Penomoran Ijazah Nasional & Sistem Verifikasi Ijazah Secara Elektronik

**DIDI RUSTAM**

Kepala Seksi Pengakuan Capaian Pembelajaran  
DIREKTORAT PEMBELAJARAN  
DIREKTORAT JENDERAL PEMBELAJARAN DAN KEMAHASISWAAN

[d.rustam@ristekdikti.go.id](mailto:d.rustam@ristekdikti.go.id)



@dibelmawa



[belmawa.ristekdikti.go.id](http://belmawa.ristekdikti.go.id)



Ditjen Belmawa

# BIODATA DIRI

Nama lengkap : Didi Rustam  
TTL : Bengkulu, 40 tahun lalu  
Riwayat pendidikan : S1 Kimia UI  
S2 Magister Teknologi Informasi UI  
Riwayat pekerjaan : 2001 PT Roonets Indonesia  
2003 PT Voith Paper Rolls Indonesia  
2007 Kemendikbud  
2014 Ristekdikti  
Kontak : d.rustam@ristekdikti.go.id  
didi@rust.am  
Jabatan : Kepala Seksi Rekognisi Capaian Pembelajaran, Ditjen  
Belmawa Ristekdikti

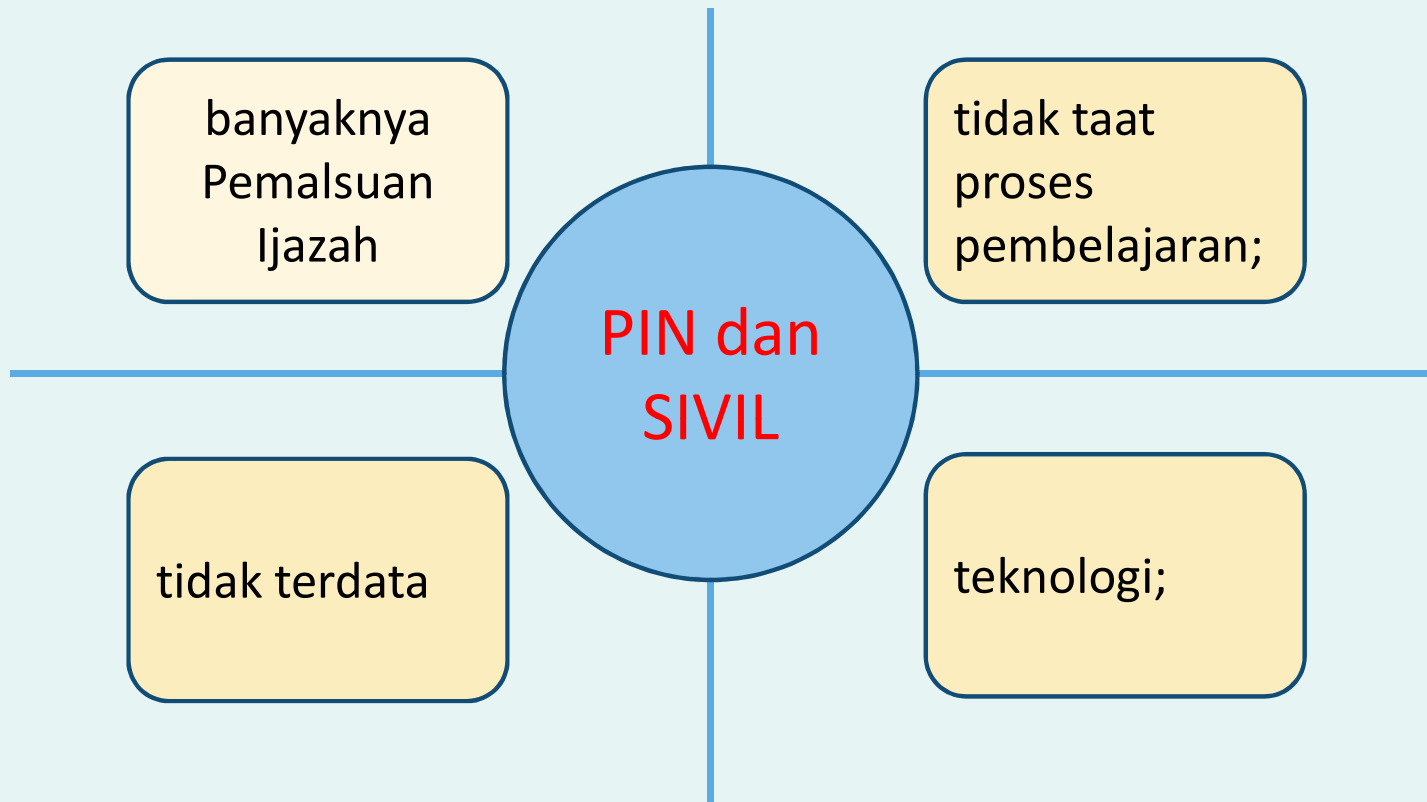
# TUPOKSI

- 1 Penyusunan Capaian Pembelajaran
- 2 Penyetaraan Ijazah Luar Negeri dan Konversi Nilai
- 3 Penomoran Ijazah Nasional (PIN)
- 4 Sistem Verifikasi Ijazah Elektronik (SIVIL)
- 5 Perubahan Data Mahasiswa (PDM)

# TUPOKSI

- 1 Penyusunan Capaian Pembelajaran
- 2 Penyetaraan Ijazah Luar Negeri dan Konversi Nilai
- 3 Penomoran Ijazah Nasional (PIN)**
- 4 Sistem Verifikasi Ijazah Elektronik (SIVIL)**
- 5 Perubahan Data Mahasiswa (PDM)

# LATAR BELAKANG



# LANDASAN HUKUM


UU No. 12 Tahun  
2012  
(Pendidikan Tinggi)

Permenristekdikti No. 32  
Tahun 2016  
(Akreditasi Prodi dan PT)

Permenristekdikti  
No 61 Tahun 2016  
(PDDIKTI)

Permenristekdikti  
Nomor 44 Tahun 2015  
(SNDIKTI)

**VALIDATOR PIN**



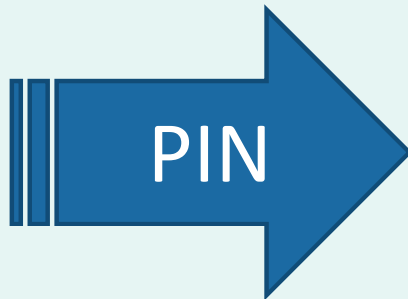
**PIN**

(Penomoran Ijazah Nasional)

**SIVIL**

(Sistem Verifikasi Ijazah Elektronik)

# DEFINISI




proses penomoran ijazah dengan menggunakan aplikasi untuk menghasilkan nomor ijazah yang diterbitkan Kemenristekikti, dan berlaku secara nasional. Nomor ijazah yang diterbitkan selanjutnya disebut nomor ijazah nasional (NINA)

Sistem Verifikasi Ijazah Elektronik (SIVIL) adalah aplikasi untuk memverifikasi keabsahan nomor ijazah nasional (NINA).






# TUJUAN



## PIN

1. mengurangi praktik pemalsuan ijazah;
2. memastikan ijazah diterbitkan oleh perguruan tinggi yang memiliki izin penyelenggaraan perguruan tinggi dan terakreditasi;
3. memastikan perolehan ijazah telah sesuai dengan standar nasional pendidikan tinggi (SNDIKTI);




## SIVIL

1. memastikan kesesuaian antara ijazah yang diterbitkan oleh perguruan tinggi dengan ijazah yang terdaftar di PDDIKTI;
2. memastikan keabsahan nomor ijazah nasional;

Secure | <https://pin.ristekdikti.go.id/pin/>

Apps Acc Inherent Nijmegen Radboud School Util eLearning Math Useful-References Other Bookmarks

BERANDA TENTANG KAMI ORGANISASI PERATURAN LAYANAN

 **Direktorat Jenderal Pembelajaran dan Kemahasiswaan**  
Kementerian Riset, Teknologi, dan Pendidikan Tinggi

DIREKTORAT PEMBELAJARAN DIREKTORAT KEMAHASISWAAN DIREKTORAT PENJAMINAN MUTU HUBUNGI KAMI PENGUMUMAN

**Selamat Datang di Sistem PIN**

Masukan Username Anda

Masukan Password Anda

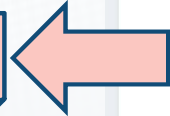
Login

Gunakan username dan password Forlap



pin.ristekdikti.go.id


ijazah.ristekdikti.go.id



[ijazah.ristekdikti.go.id](https://ijazah.ristekdikti.go.id)

Apps Acc Inherent Nijmegen Radboud School Util eLearning Math Useful-References Other Bookmarks

BERANDA TENTANG KAMI ORGANISASI PERATURAN LAYANAN

 **Direktorat Jenderal Pembelajaran dan Kemahasiswaan**  
Kementerian Riset, Teknologi, dan Pendidikan Tinggi

DIREKTORAT PEMBELAJARAN DIREKTORAT KEMAHASISWAAN DIREKTORAT PENJAMINAN MUTU HUBUNGI KAMI PENGUMUMAN

**Sistem Verifikasi Ijazah secara Elektronik (SIVIL)**

Perguruan Tinggi :

Nomor Ijazah :  Clear

Pengaman : ▲●●▲▲  
Ada berapa Segitiga di atas?

Cari



# Direktorat Jenderal Pembelajaran dan Kemahasiswaan

Kementerian Riset, Teknologi, dan Pendidikan Tinggi

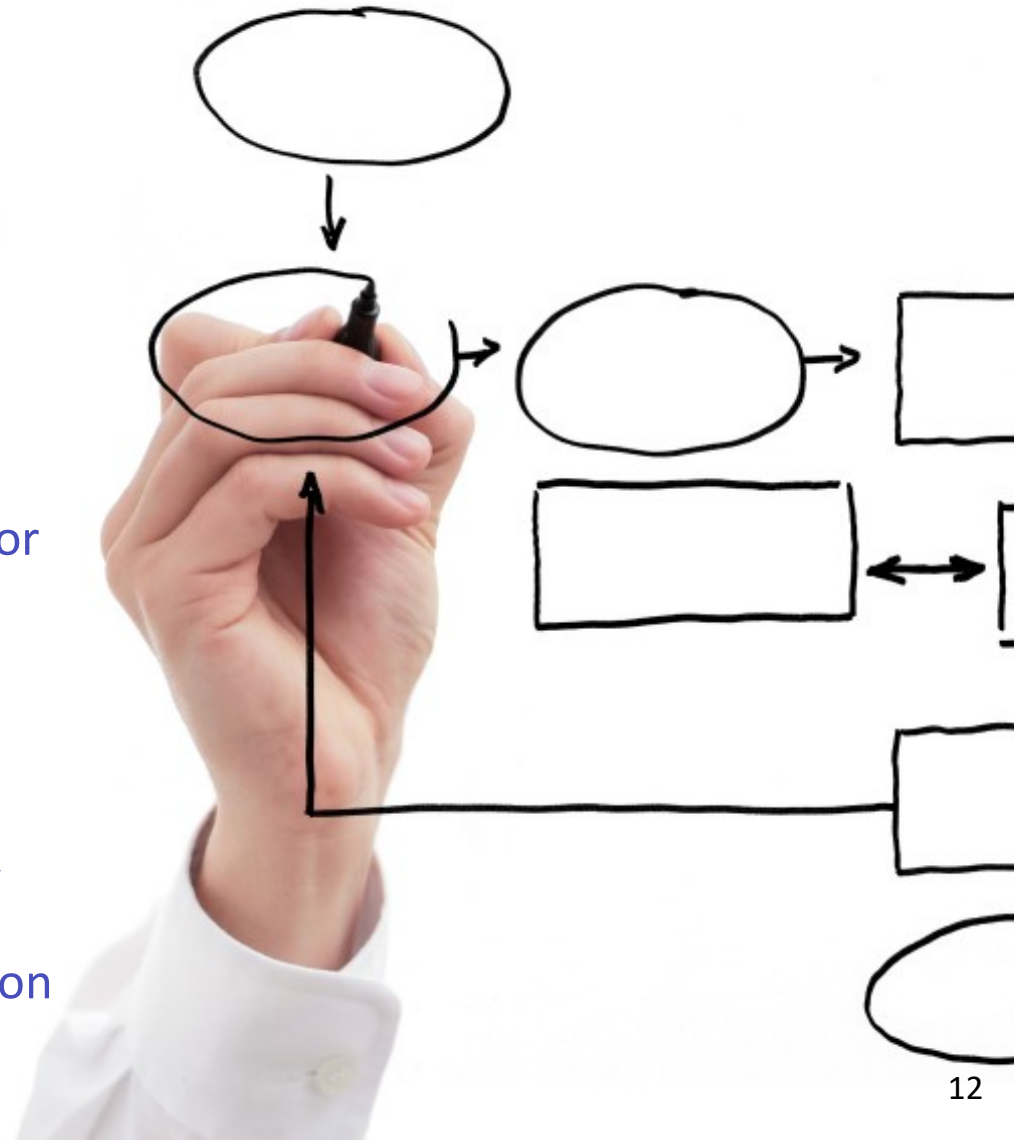
## Selamat Datang di Sistem PIN

Gunakan username dan password Forlap

[pin.ristekdikti.go.id](https://pin.ristekdikti.go.id)

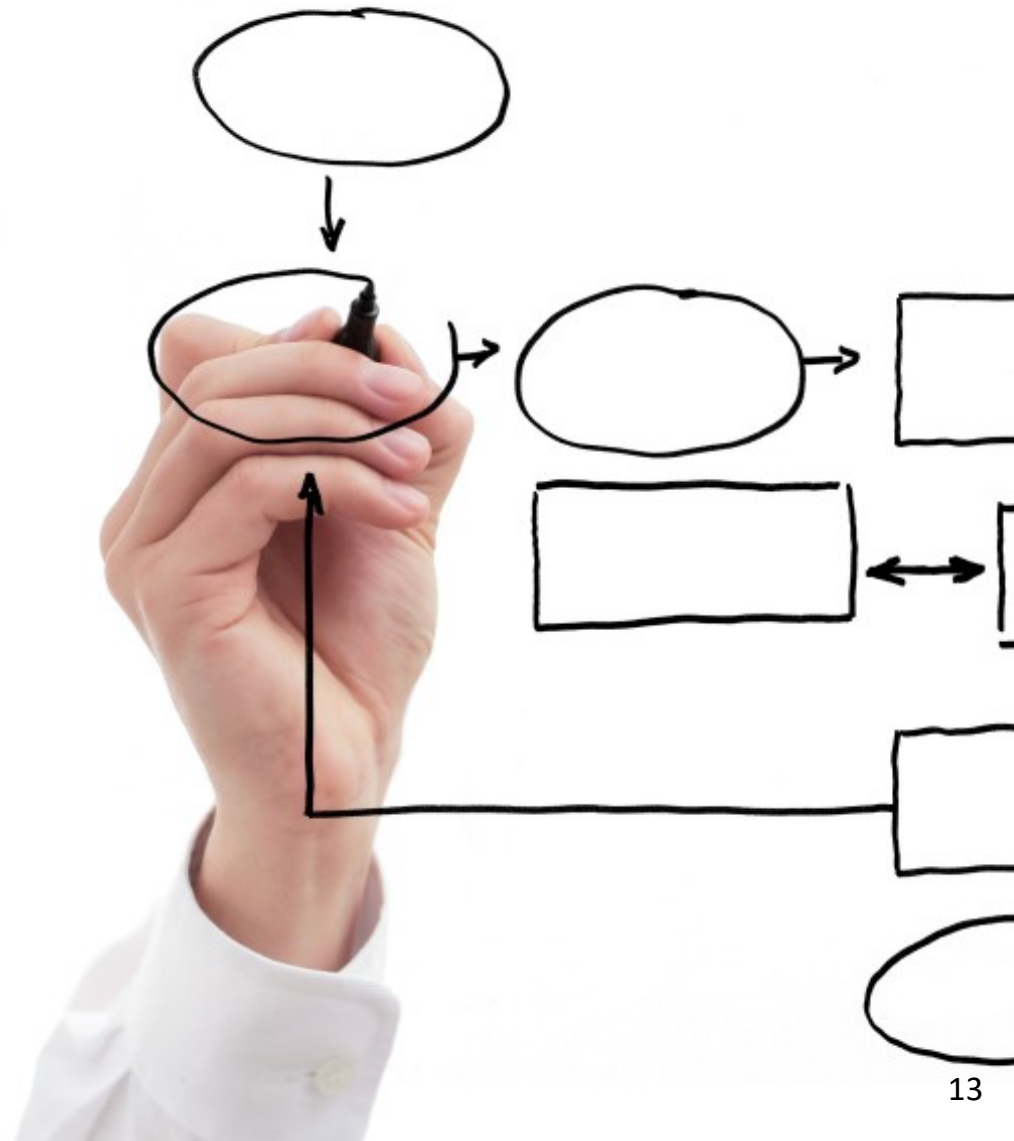
# PRINSIP-PRINSIP

1. Penomoran Ijazah Nasional (PIN) adalah sebuah proses penomoran ijazah, yang menggunakan aplikasi bernama PIN;
2. Nomor Ijazah yang dikeluarkan disebut Nomor Ijazah Nasional (NINA) yang dikeluarkan oleh Ristekdikti dan berlaku secara nasional;
3. Proses penomoran ijazah terdiri dari 2 (dua) tahapan utama, yakni:
  - a. Reservasi atau Booking nomor ijazah untuk calon lulusan; dan
  - b. Pemasangan Nomor Ijazah dengan NIM calon lulusan;



## PRINSIP-PRINSIP

4. Nomor Ijazah Nasional (NINA) terdiri dari 15 angka meliputi:  
Kode Prodi (5 Digit) + Tahun Lulus (4 Digit) +  
No Urut (5 Digit) + Check Digit (1 Digit);
5. Data menggunakan data yang dilaporkan perguruan tinggi ke PDDIKTI; dan
6. NINA akan dinyatakan berlaku apabila dapat diverifikasi melalui sistem verifikasi ijazah elektronik (SIVIL).



### Penomoran Nomor Ijazah Berdasarkan:

Kode Prodi					Tahun Lulus				Nomor Urut					
1	2	3	4	5	1	2	3	4	1	2	3	4	5	6

- Kode Prodi (5 Digit)
- Tahun Lulus (4 Digit)
- No Urut (5 Digit)
- Check Digit (1 Digit)

Terdapat generator *numeric* (otomatis) dari sistem PIN

Check Digit

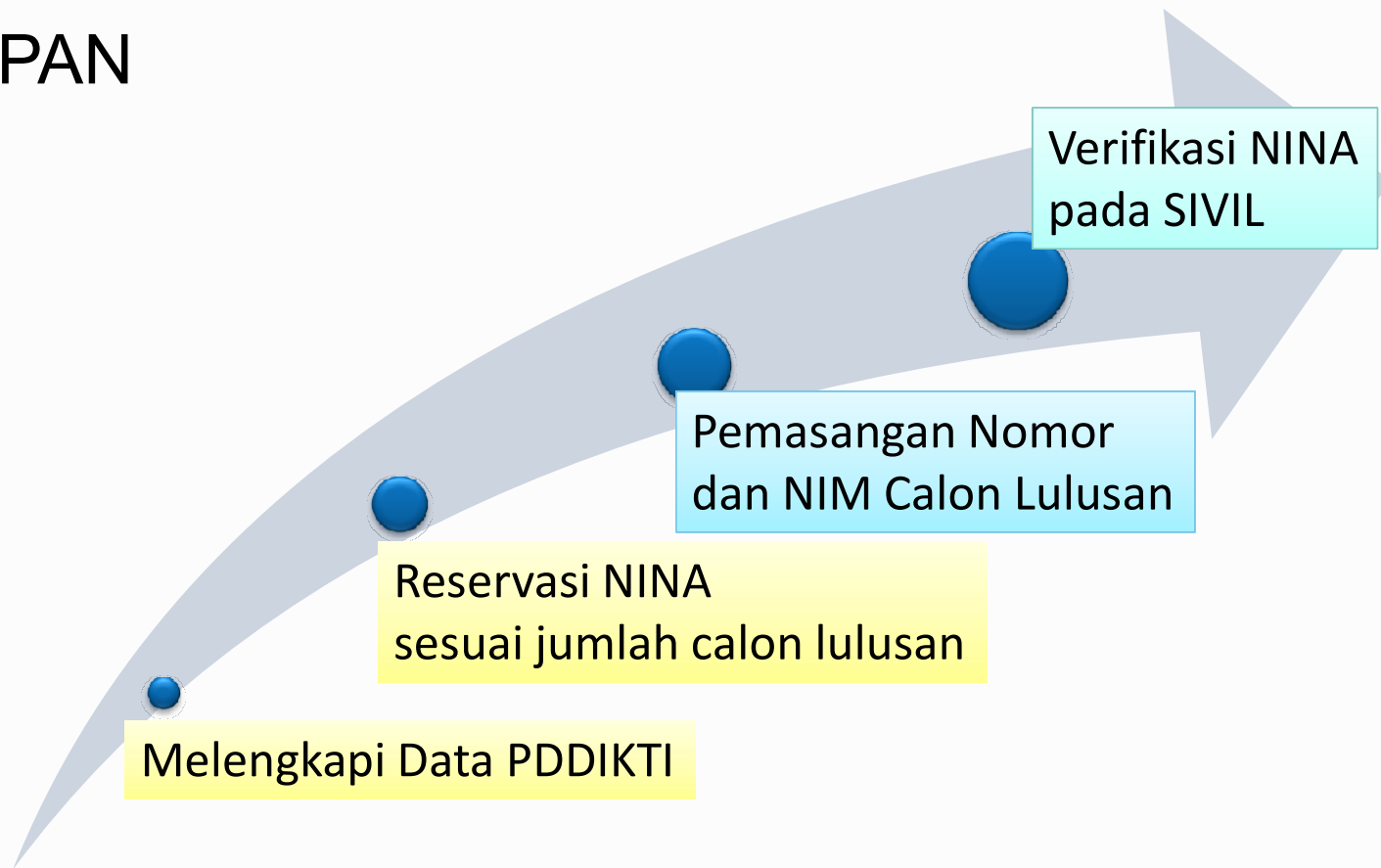
### Contoh Nomor Ijazah Sastra Inggris Program Sarjana:

Kode Prodi					Tahun Lulus				Nomor Urut					
7	9	2	0	2	2	0	1	7	0	0	0	0	1	9

Nomor ini akan berurutan

Random  
Check Digit

# TAHAPAN





# VALIDATOR PIN

---

Validator Reservasi

sebuah validasi yang diterapkan untuk melakukan perhitungan terhadap syarat-syarat calon lulusan yang dapat direservasikan nomor ijazahnya.

Validator Lulus

sebuah validasi yang diterapkan untuk melakukan perhitungan terhadap syarat-syarat calon lulusan yang dapat dipasangkan nomor ijazah dan nomor induk mahasiswa.





# VALIDATOR reservasi

1. Maksimal Jumlah SKS per-semester adalah 24 SKS
2. Minimal IPK calon lulusan
  - a) Diploma, Sarjana, dan Sarjana Terapan=2.00
  - b) Profesi, Spesialis, Sub-spesialis, Magister, Magister Terapan, Doktor, dan Doktor Terapan=3.0
3. Prodi harus terakreditasi atau sedang dalam proses reakreditasi
4. Maksimal jumlah SKS pada semester antara adalah 9 SKS



## VALIDATOR reservasi

5. Minimal telah menempuh jumlah SKS
  - a) D1=12 SKS,
  - b) D2=48 SKS,
  - c) D3=84 SKS,
  - d) D4 dan S1=120 SKS,
  - e) Profesi=12 SKS,
  - f) Spesialis, Magister, Magister Terapan=12 SKS,
  - g) Doktor, Dokot Terapan, Subspesialis=18 SKS,



# Reservasi

1. **Semua** syarat validator reservasi **HARUS** terpenuhi, (misal calon lulusan D4/S1 dapat direservasikan jika calon lulusan sdh menempuh 120 SK);
2. Data yang muncul:  $(\text{max semester lulus}/2) - 1$ 
  - contoh S1 =  $(14 \text{ semester}/2) - 1 = 6$
  - data calon lulusan S1 yang kurang dari 6 semester **TIDAK** akan muncul di daftar **ELIGIBLE** dan **non-ELIGIBLE**

<b>ELIGIBLE</b>	<b>NON-ELIGIBLE</b>
semua syarat validator telah terpenuhi	tidak memenuhi salah satu syarat validator

1. hanya calon lulusan yang 'eligible' yang dapat direservasikan nomor ijazahnya
2. Jika masuk ke dalam daftar 'tidak eligible' silakan lakukan perbaikan data pada PDDIKTI, melalui Feeder. Lalu lakukan reservasi ulang

# Reservasi

5. Proses reservasi dapat dilakukan jauh hari sebelum calon lulusan menyelesaikan studi, tergantung jumlah SKS tempuhnya;
6. **Jumlah** nomor ijazah, akan **SAMA** dengan jumlah calon lulusan yang direservasi; dan
7. Proses reservasi **HANYA** sebatas reservasi nomor ijazah dan reservasi calon lulusan. Nomor ijazah **BELUM** melekat pada calon lulusan, sehingga **harus dilanjutkan** ke proses selanjutnya, yaitu pemasangan;
8. Apabila ada kesalahan klik, salah reservasi (seharusnya belum direservasikan), dapat dilakukan **perbaikan** pada proses pemasangan Nomor Ijazah dan NIM;

## VALIDATOR lulus

1. Maksimal Jumlah SKS per-semester adalah 24 SKS
2. Minimal IPK calon lulusan
  - a) Diploma, Sarjana, dan Sarjana Terapan=2.00
  - b) Profesi, Spesialis, Sub-spesialis, Magister, Magister Terapan, Doktor, dan Doktor Terapan=3.0
3. Prodi harus terakreditasi atau sedang dalam proses reakreditasi
4. Maksimal jumlah SKS pada semester antara adalah 9 SKS





## VALIDATOR lulus

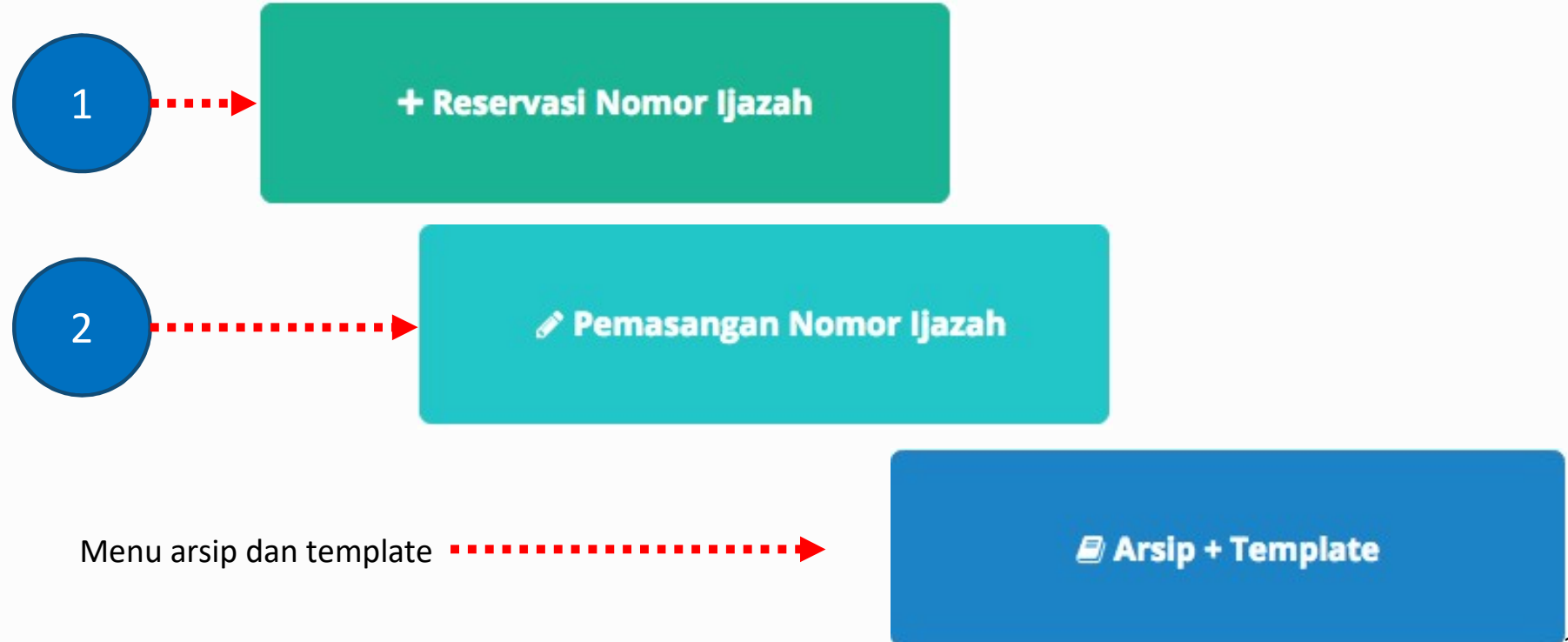
5. Minimal telah menempuh jumlah SKS
  - a) D1=36 SKS,
  - b) D2=72 SKS,
  - c) D3=108 SKS,
  - d) D4 dan S1=144 SKS,
  - e) Profesi=24 SKS,
  - f) Spesialis, Magister, Magister Terapan=36 SKS,
  - g) Doktor, Dokot Terapan, Subspesialis=42 SKS,



# Pemasangan Nomor

- Nomor Ijazah dapat dipasang dengan calon lulusan sesuai dengan hasil reservasi sebelumnya;
  - Pada proses ini, perguruan tinggi dapat mencegah calon lulusan yang masih ada 'masalah' untuk mendapatkan Nomor Ijazah, sampai masalah tersebut diselesaikan;
  - Atau dapat juga digunakan untuk memperbaiki kesalahan reservasi (salah klik pada saat reservasi);
  - Setelah dipasang, perubahan hanya dapat dilakukan oleh Kemristekdikti.
- Setelah mahasiswa melakukan Yudisium atau Sidang Thesis dan dinyatakan lulus, maka anda dapat memasang Nomor Ijazah dengan NIM calon lulusan;
  - Validator akan melakukan validasi terhadap seluruh syarat lulus, ditambah calon lulusan harus sudah menempuh syarat minimal SKS untuk lulus;
  - Silakan lakukan pelaporan jika calon lulusan belum memenuhi syarat minimal SKS tersebut.

# LANGKAH-LANGKAH






← → ↻ ijazah.ristekdikti.go.id ☆

Apps Acc Inherent Nijmegen Radboud School Util eLearning Math Useful-References >> Other Bookmarks

BERANDA TENTANG KAMI ORGANISASI PERATURAN LAYANAN



# Direktorat Jenderal Pembelajaran dan Kemahasiswaan

Kementerian Riset, Teknologi, dan Pendidikan Tinggi

DIREKTORAT PEMBELAJARAN DIREKTORAT KEMAHASISWAAN DIREKTORAT PENJAMINAN MUTU HUBUNGI KAMI PENGUMUMAN

## Sistem Verifikasi Ijazah secara Elektronik (SIVIL)

Perguruan Tinggi :

Nomor Ijazah :  Clear

Pengaman : ▲ ● ● ▲ ▲  
Ada berapa Segitiga di atas?

Cari

ijazah.ristekdikti.go.id

# KETENTUAN SIVIL

---

1. Nomor Ijazah diambil dari field Nomor Ijazah PDDIKTI;
2. Nomor Ijazah yang telah dikeluarkan oleh perguruan tinggi **wajib** diunggah ke PDDIKTI melalui Feeder agar dapat diverifikasi melalui SIVIL;

## NINA

1. NINA disinkronisasikan dengan PDDIKTI secara otomatis;
2. NINA **sah dan berlaku** apabila dapat diverifikasi melalui SIVIL;





## Direktorat Jenderal Pembelajaran dan Kemahasiswaan

Kementerian Riset, Teknologi, dan Pendidikan Tinggi

### Sistem Verifikasi Ijazah secara Elektronik (SIVIL)

Perguruan Tinggi :

Nomor Ijazah :

Pengaman :

Ada berapa Lingkaran di atas?

⬇

1 data ditemukan.

Data ke #1	
Kode PT	001002
Nama PT	Universitas Indonesia
Kode Prodi	55101
Nama Prodi	Teknologi Informasi
NIPD	0806482970
Nama	DIDI RUSTAM
Jenis Kelamin	L
Tanggal Lahir	[REDACTED]
Tempat Lahir	PELAJARAN
NIK	null
Status	L
Jenis Keluar	Lulus
Tanggal Keluar	20-07-2011
Tanggal SK Yudisium	20-07-2011
No Ijazah	[REDACTED] silkom/2/2011

# PEMBERLAKUAN

---

1. Jika perguruan tinggi sudah siap, disarankan mulai digunakan dari sekarang;
2. Jika belum, ada masa transisi selama 2 tahun untuk penyesuaian.

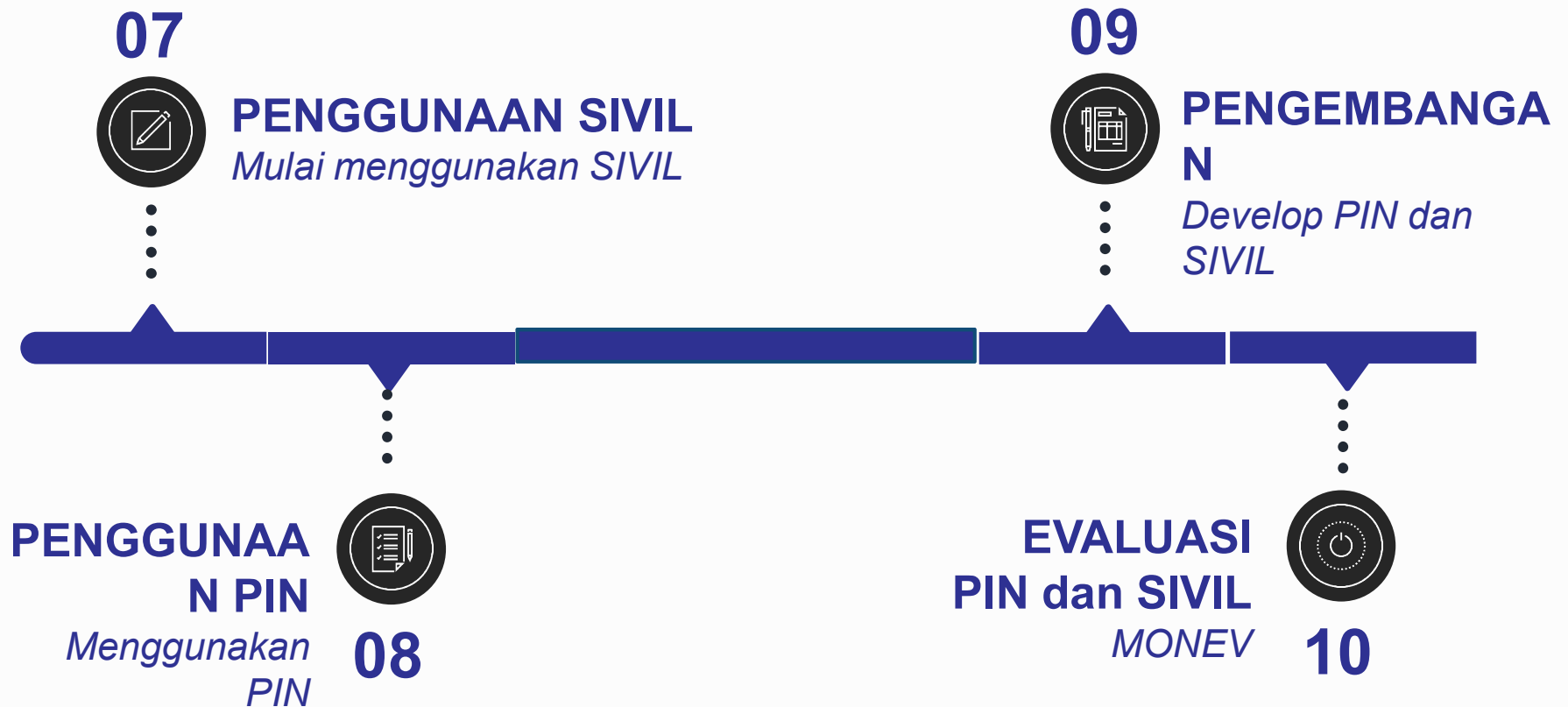


# PROGRAM PIN dan SIVIL





# PROGRAM PIN dan SIVIL





Terima **Kasih**

*Education is the most powerful  
weapon which you can use to  
change the world  
(Nelson Mandela)*





# Server Test



103.56.190.37



Selalu gunakan server test untuk melakukan ujicoba

Server test selalu direset setiap 1x24 jam, sehingga apabila melakukan kesalahan, dapat dicoba lagi esok harinya.

## Selamat Datang di Sistem PIN

Login

Gunakan username dan password Forlap

## Sistem Penomoran Ijazah Nasional

Melalui portal ini, Anda dapat melakukan "Reservasi Nomor Ijazah" untuk setiap calon lulusan. Untuk calon lulusan yang sudah mereservasi nomor ijazah, Anda dapat melakukan pemasangan nomor ijazah dengan NIM calon lulusan pada menu "Pemasangan Nomor Ijazah".

+ Reservasi Nomor Ijazah

✎ Pemasangan Nomor Ijazah

📄 Arsip + Template

+ Reservasi Nomor Ijazah

Pilih salah satu program studi yang akan direservasikan bagi calon lulusan dan nomor ijazahnya dengan menekan tombol **Pilih**

Reservasi Nomor Ijazah x Batal (Ujicoba) Log out

1. Pilih Program Studi 2. Pilih Tahun Ijazah 3. Periksa Daftar Calon Lulusan 4. Daftar Nomor Ijazah 5. Selesai

Pilih salah satu Program Studi

Tampilkan 10 Baris Cari: Ketik Kata Kunci

No	Kode	Nama	Operasi
1	88201	S1 Pendidikan Bahasa dan Sastra Indonesia	Pilih
2	61101	S2 Manajemen	Pilih
3	61406	D3 Manajemen Keuangan	Pilih
4	79202	S1 Sastra Inggris	Pilih
5	26201	S1 Teknik Industri	Pilih
6	56401	D3 Teknik Komputer	Pilih
7	84202	S1 Pendidikan Matematika	Pilih
8	74101	S2 Ilmu Hukum	Pilih
9	74230	S1 Hukum Keluarga (Ahwal Syakhshiyah)	Pilih

+ Reservasi Nomor Ijazah

Isi Tahun Ijazah sesuai dengan tahun ijazah yang berlaku dan klik tombol **Pilih**

+ Reservasi Nomor Ijazah    ✕ Batal    (Ujicoba)    Log out

1. Pilih Program Studi    2. Pilih Tahun Ijazah    3. Periksa Daftar Calon Lulusan    4. Daftar Nomor Ijazah    5. Selesai

**Pilih Tahun Ijazah Prodi S1 Pendidikan Bahasa dan Sastra Indonesia**

Tahun Ijazah 2017 **Pilih**

+ Reservasi Nomor Ijazah

## Periksa Calon Lulusan

- Sistem akan menampilkan Halaman Daftar Calon Lulusan yang *Eligible* dan Tidak *Eligible* untuk mendapatkan Nomor Ijazah dari Program Studi yang sudah di pilih setelah melewati 5 validator.



### DAFTAR MAHASISWA ELIGIBLE

Tampilkan 10 Baris

Cari: Ketik Kata Kunci

Tandai <input checked="" type="checkbox"/>	No	Nama	NIM	SKS	IPK	ALASAN
<input checked="" type="checkbox"/>	1	DWI ABRIYANTO SAPUTRA	30401310770	124	2.62	OK
<input checked="" type="checkbox"/>	2	SRI RAHAYU NINGSIH	30401210593	155	2.65	OK
<input checked="" type="checkbox"/>	3	AISHA DWISIWI MEISAFIRA	30401310682	140	3.38	OK
<input checked="" type="checkbox"/>	4	WID ADELIES Q	042099986	137	3.41	OK
<input checked="" type="checkbox"/>	5	REZA MAHARUDIN MIRZA	30401310932	137	2.75	OK
<input checked="" type="checkbox"/>	6	YULIA SUSANTI	30401311004	131	2.74	OK
<input checked="" type="checkbox"/>	7	IFAH NURSICHAH	042079476	136	2.85	OK
<input checked="" type="checkbox"/>	8	RYANANTA DICKY ARIA PANDIKA	042099844	140	2.81	OK
<input checked="" type="checkbox"/>	9	DEDY RIZALDI	30401310746	140	3.34	OK
<input checked="" type="checkbox"/>	10	YURISDHA AFRIZAL	30401210528	137	2.86	OK

+ Reservasi Nomor Ijazah

- Periksa setiap calon lulusan yang ditampilkan pada tabel
- Jika Lulusan anda tidak tertera pada Daftar Mahasiswa Eligible, silahkan periksa Daftar Mahasiswa yang tidak Eligible. Kemudian lakukan perubahan data sesuai dengan Keterangan pada Kolom Alasan

Tidak Eligible

Contoh alasan calon lulusan tidak eligible untuk direservasikan nomor ijazahnya karena SKS lebih dari 24 SKS

Anda harus memperbaiki jumlah SKS agar tidak lebih dari 24 SKS

### DAFTAR MAHASISWA YANG TIDAK ELIGIBLE

Tampilkan  Baris

No	Nama	NIM	SKS	IPK	ALASAN
1	ALFIYATUR ROHMANIYAH	412110034	156	3.26	SKS maksimum per semester tidak memenuhi ketentuan
2	NAWAR TRI HAPSARI	412110019	150	2.19	SKS maksimum per semester tidak memenuhi ketentuan
Tandai	No	Nama	NIM		

!! Perbaiki data dilakukan di PDDIKTI melalui Feeder lalu lakukan sinkronisasi.

Menampilkan baris 1 hingga baris 2 dari 2 baris

Sebelumnya 1 Selanjutnya

## + Reservasi Nomor Ijazah

- Periksa setiap calon lulusan yang ditampilkan pada tabel
- Jika terdapat mahasiswa yang sudah lulus, Anda harus menghapus **tanda centang** pada kolom Tandai
- Setelah daftar lulusan Anda sudah valid, Anda dapat menekan tombol **Proses Nomor Ijazah** untuk masuk ke tahap selanjutnya

### DAFTAR MAHASISWA ELIGIBLE

Tampilkan 10 Baris

Cari:

Tandai <input checked="" type="checkbox"/>	No	Nama	NIM	SKS	IPK	ALASAN
<input checked="" type="checkbox"/>	1	DWI ABRIYANTO SAPUTRA	30401310770	124	2.62	OK
<input checked="" type="checkbox"/>	2	SRI RAHAYU NINGSIH	30401210593	155	2.65	OK
<input checked="" type="checkbox"/>	3	AISHA DWISIWI MEISAFIRA	30401310682	140	3.38	OK
<input checked="" type="checkbox"/>	4	WID ADELIES Q	042099986	137	3.41	OK
<input checked="" type="checkbox"/>	5	REZA MAHARUDIN MIRZA	30401310932	137	2.75	OK
<input checked="" type="checkbox"/>	6	YULIA SUSANTI	30401311004	131	2.74	OK
<input checked="" type="checkbox"/>	7	IFAH NURSICHAH	042079476	136	2.85	OK
<input checked="" type="checkbox"/>	8	RYANANTA DICKY ARIA PANDIKA	042099844	140	2.81	OK
<input checked="" type="checkbox"/>	9	DEDY RIZALDI	30401310746	140	3.34	OK
<input checked="" type="checkbox"/>	10	YURISDHA AFRIZAL	30401210528	137	2.86	OK

Dengan ini saya menyatakan bahwa daftar calon lulusan yang tertera pada tabel sudah valid

Proses Nomor Ijazah



- Daftar Nomor Ijazah
  - Sistem akan menampilkan Nomor Ijazah sesuai dengan Jumlah Calon Lulusan Anda

1. Pilih Program Studi

2. Pilih Tahun Ijazah

3. Periksa Daftar Calon Lulusan

4. Daftar Nomor Ijazah

5. Selesai

### Daftar Nomor Ijazah Prodi S1 Pendidikan Bahasa dan Sastra Indonesia

!! Jangan lupa menekan tombol **Akhiri Pengajuan Nomor Ijazah** !!

Tampilkan 10 Baris

Cari:

No	Nomor Ijazah
1	882012017000011
2	882012017000028
3	882012017000035
4	882012017000042
5	882012017000059

+ Reservasi Nomor Ijazah

+ Reservasi Nomor Ijazah

- Klik **Akhiri Proses Pengajuan Nomor Ijazah** untuk mengakhiri proses ini

2	740012016000024
3	740012016000031
4	740012016000048
5	740012016000055
6	740012016000062
7	740012016000079
8	740012016000086
9	740012016000093
No	Nomor Ijazah

Menampilkan baris 1 hingga baris 9 dari 9 baris

Sebelumnya 1 Selanjutnya

Akhiri Pengajuan Nomor Ijazah

1. Pilih Program Studi

2. Pilih Tahun Ijazah

3. Periksa Daftar Calon Lulusan

4. Daftar Nomor Ijazah

5. Selesai

Proses Pengajuan Nomor Ijazah Prodi D3 Kebidanan telah selesai,  
Berikut adalah Kode Batch Pengajuan : 061003-15401-20170911-00000764, informasi terkait  
dengan pengajuan pada batch ini dapat anda akses pada menu History Pengajuan.  
Pilih **Program Studi** selanjutnya !

## Unduh hasil reservasi

- Untuk melanjutkan ke proses **Pemasangan Nomor Ijazah**, **WAJIB** menyiapkan **Daftar Nama Lulusan** dan **Daftar Nomor Ijazah** yang dapat diunduh pada menu **Arsip > Arsip reservasi**; dan
- **NIM** dan **Nomor Ijazah** dari file inilah yang selanjutnya akan dipasangkan pada tahap selanjutnya;

+ Reservasi Nomor Ijazah

- Daftar Nama Lulusan dan Daftar Nomor Ijazah dapat dunduh pada menu Arsip

🏠 Beranda

Uji coba (Ujicoba) 🚪 Log out

### Sistem Penomoran Ijazah Nasional

Melalui portal ini, Anda dapat melakukan "Reservasi Nomor Ijazah" untuk setiap calon lulusan. Untuk calon lulusan yang sudah mereservasi nomor ijazah, Anda dapat melakukan pemasangan nomor ijazah dengan NIM calon lulusan pada menu "Pemasangan Nomor Ijazah".

+ Reservasi Nomor Ijazah

✍ Pemasangan Nomor Ijazah

📁 Arsip + Template

+ Reservasi Nomor Ijazah

 Arsip + Template

 Arsip Reservasi

 Arsip Nomor Ijazah

 Download Template

- Klik Arsip Reservasi untuk melihat arsip dari reservasi yang telah anda buat.

+ Reservasi Nomor Ijazah

+ Reservasi Nomor Ijazah × Batal

001002 (Ujicoba) Log out

Unduh Daftar Lulusan

### Pilih History

Tampilkan 10 Baris

Cari: Ketik Kata Kunci

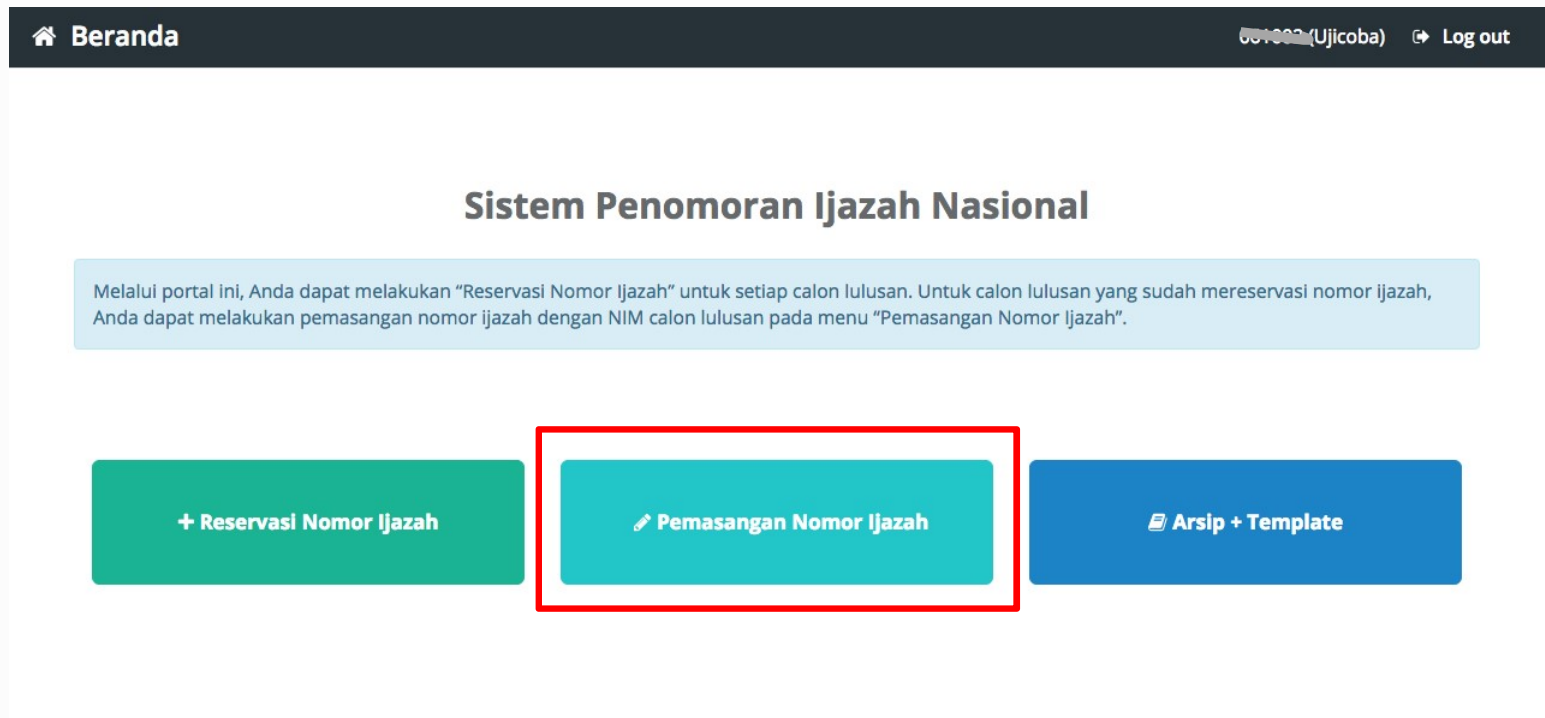
No ↓	Kode Batch ↑	Prodi ↑	Jumlah Calon Lulusan ↑	Operasi ↑
1	001002-61101-20170830-00000706	61101	214	<a href="#">Unduh Daftar Lulusan</a> <a href="#">Unduh Daftar Nomor PIN</a>
2	001002-88201-20170830-00000707	88201	25	<a href="#">Unduh Daftar Lulusan</a> <a href="#">Unduh Daftar Nomor PIN</a>
No	Kode Batch	Prodi	Jumlah Calon Lulusan	Operasi

Menampilkan baris 1 hingga baris

mnya 1 Selanjutnya

Unduh Daftar Nomor PIN

## Pemasangan nomor ijazah dapat dilakukan pada Menu **Pemasangan Nomor Ijazah**



🏠 Beranda Ujicoba Log out

### Sistem Penomoran Ijazah Nasional

Melalui portal ini, Anda dapat melakukan "Reservasi Nomor Ijazah" untuk setiap calon lulusan. Untuk calon lulusan yang sudah mereservasi nomor ijazah, Anda dapat melakukan pemasangan nomor ijazah dengan NIM calon lulusan pada menu "Pemasangan Nomor Ijazah".

[+ Reservasi Nomor Ijazah](#) [✍ Pemasangan Nomor Ijazah](#) [📄 Arsip + Template](#)



## Pemasangan Nomor Ijazah

!! Ada 3 File yang akan digunakan (diunduh pada menu **Arsip + Template**) !!

1. **Daftar Nama Lulusan** (hasil proses reservasi, diunduh dari menu Arsip Reservasi);
2. **Daftar Nomor Ijazah** (hasil proses reservasi, diunduh dari menu Arsip Reservasi);
3. **Template** pemasangan (diunduh pada menu Download Template Template).

## ✎ Pemasangan Nomor Ijazah

- Pilih program studi yang calon lulusannya akan dipasangkan dengan Nomor Ijazah
- Lalu klik tombol Pilih

Pemasangan Nomor Ijazah ✕ Batal (Ujicoba) Log out

1. Pilih Program Studi 2. Unggah Daftar Lulusan 3. Daftar Lulusan 4. Selesai

### Pilih salah satu Program Studi

Tampilkan 10 Baris Cari:

No	Kode	Nama	Operasi
1	88201	S1 Pendidikan Bahasa dan Sastra Indonesia	Pilih
2	61101	S2 Manajemen	Pilih
3	61406	D3 Manajemen Keuangan	Pilih
4	79202	S1 Sastra Inggris	Pilih
5	26201	S1 Teknik Industri	Pilih
6	56401	D3 Teknik Komputer	Pilih
7	84202	S1 Pendidikan Matematika	Pilih
8	74101	S2 Ilmu Hukum	Pilih

!! Pemasangan NIM dengan Nomor Ijazah hanya bisa dilakukan menggunakan file template yang telah disediakan !!

1. Terlebih dahulu **Unduh template** yang telah disediakan
2. Tidak menggunakan atau membuat file baru, hanya gunakan template yang telah disediakan.

The screenshot shows a web application interface for uploading a graduation certificate template. At the top, there is a dark navigation bar with the text "Pemasangan Nomor Ijazah" and "Batal" on the left, and "Ujicoba" and "Log out" on the right. Below the navigation bar, there is a progress indicator with four steps: "1. Pilih Program Studi", "2. Unggah Daftar Lulusan", "3. Daftar Lulusan", and "4. Selesai". The second step, "Unggah Daftar Lulusan", is currently active. The main content area is titled "Unggah Daftar Lulusan Prodi S1 Pendidikan Bahasa dan Sastra Indonesia". Below the title, there is a note: "\* ) Unggah daftar lulusan menggunakan template yang telah disediakan". To the right of this note is a blue button with a download icon and the text "Unduh File Pemadanan Manual", which is highlighted with a red box. Below the note and button, there is a file upload section with the label "File", a "Choose File" button, the text "No file chosen", and an "Unggah" button.

## Tampilan Template

1. Template hanya terdiri dari 2 kolom yaitu NIM dan PIN;
2. Kolom NIM diisi oleh NIM yang diambil dari NIM calon lulusan; dan
3. Kolom PIN diisi dengan Nomor Ijazah dari Daftar Nomor Ijazah.

**!!** Ingat, file **Daftar Calon Lulusan** dan **Daftar Nomor Ijazah** diunduh pada menu Arsip > Arsip Reservasi **!!**

The screenshot shows an Excel spreadsheet with the following data:

	A	B	C	D	E	F	G	H	I	J	K
1	NIM	PIN									
2	52010007	902212016000261									
3	52002010	902212016000278									
4	52011009	902212016000292									
5	52001802	902212016000308									
6	52011003	902212016000322									
7	52012023	902212016000339									
8	52012009	902212016000353									
9	52009005	902212016000407									
10	52003001	902212016000414									
11	52001009	902212016000469									
12	52011022	902212016000476									
13	52003016	902212016000483									
14	52003004	902212016000490									
15	52012021	902212016000506									
16											
17											
18											
19											
20											
21											
22											
23											
24											
25											

### Pemasangan Nomor Ijazah

NO	NIM	NAMA
1	30801300118	DYAH AYU PERMATA SARI
2	082100067	MUHAMMAD AINUN NAJIB
3	30801300137	MUHAMMAD JUWAINI
4	30801300114	CINDY KURNIA OCTAVIYANTI
5	30801300141	NURUL APRININGSIH
6	30801300140	NUR AFNI SAENAL
7	30801200103	M. NUR RAHMAN HAKIM
8	30801300132	LINDA YULIANI
9	30801300131	KHUSNATUL AMRI
10	30801300133	MASLIHATUL MUASAROH
11	082080044	NUROKHIM
12	30801300146	SELLY ANGGUN NOVELA
13	30801300115	DIAN NURLAILI
14	30801300108	AKHMAD KARIM
15	30801300123	FAISAL MANSUR
16	082080048	TITIS INDAH PURNAMASARI
17	30801300124	FEBRIANI RAHAYU
18	30801300150	USWATUN HASANAH
19	30801200100	RIZKI AMALIA VERRIANA
20	30801300155	SULASRI SUBHAN
21	30801300151	VONNY ELISA OKTAVIA
22	082080038	LUTFIL KHAKIM
23	30801300116	DITA NIRMALA SARI BUDIYANTI
24	30801300135	MUHAMMAD FAJAR
25	30801300145	SATIUL KOMARIAH
26	082080035	ERLINA KUSUMANING TYAS
27	30801300121	EMILINDA SYARIFATUL WAFI
28	082080043	NUR HABIBAH
29	30801200099	FITRIYANA
30	30801300178	HILMIAR SADIHA KURNIAWATI

Ambil NIM dari kolom NIM pada file Daftar Calon Lulusan (copy) lalu paste ke kolom NIM pada file PIN (template)

NIM	PIN
52010007	902212016000261
52002010	902212016000278
52011009	902212016000292
52001802	902212016000308
52011003	902212016000322
52012023	902212016000339
52012009	902212016000353
52009005	902212016000407
52003001	902212016000414
52001009	902212016000469
52011022	902212016000476
52003016	902212016000483
52003004	902212016000490
52012021	902212016000506

Nomor Urut	Nomor Ijazah
1	792022017000018
2	792022017000025
3	792022017000032
4	792022017000049
5	792022017000056
6	792022017000063
7	792022017000070
8	792022017000087
9	792022017000094
10	792022017000100
11	792022017000117
12	792022017000124
13	792022017000131
14	792022017000148
15	792022017000155
16	792022017000162
17	792022017000179
18	792022017000186
19	792022017000193
20	792022017000209
21	792022017000216
22	792022017000223
23	792022017000230
24	792022017000247
25	792022017000254
26	792022017000261
27	792022017000278
28	792022017000285
29	792022017000292
30	792022017000299

Ambil Nomor Ijazah dari kolom Nomor Ijazah pada file Daftar Nomor Ijazah (copy) lalu paste ke kolom PIN pada file PIN (template)

## Pemasangan Nomor Ijazah

	A	B	C
1	NIM	PIN	
2	52010007	902212016000261	
3	52002010	902212016000278	
4	52011009	902212016000292	
5		902212016000308	
6	52011003	902212016000322	
7	52012023	902212016000339	
8		902212016000353	
9	52009005	902212016000407	
10	52003001	902212016000414	
11	52001009	902212016000469	
12	52011022	902212016000476	
13	52003016	902212016000483	
14	52003004	902212016000490	
15	52012021	902212016000506	
16			
17			
18			
19			
20			

Tidak Boleh Longkap!

	A	B	C
1	NIM	PIN	
2	52010007	902212016000261	
3	52002010	902212016000278	
4	52011009	902212016000292	
5	52012021	902212016000308	
6	52011003	902212016000322	
7	52012023	902212016000339	
8	52003004	902212016000353	
9	52009005	902212016000407	
10	52003001	902212016000414	
11	52001009	902212016000469	
12	52011022	902212016000476	
13	52003016	902212016000483	
14		902212016000490	
15		902212016000506	
16			
17			
18			
19			
20			
21			

Boleh kosong  
dibaris terakhir

	A	B	C	D
1	NIM	PIN		
2	30801300118	792022017000018		
3	082100067	792022017000025		
4	30801300137	792022017000032		
5	30801300114	792022017000049		
6	30801300141	792022017000056		
7	30801300140	792022017000063		
8	30801200103	792022017000070		
9	30801300132	792022017000087		
10	30801300131	792022017000094		
11	30801300133	792022017000100		
12	082080044	792022017000117		
13	30801300146	792022017000124		
14	30801300115	792022017000131		
15	30801300108	792022017000148		
16	30801300123	792022017000155		
17	082080048	792022017000162		
18	30801300124	792022017000179		
19	30801300150	792022017000186		
20	30801200100	792022017000193		
21	30801300155	792022017000209		
22	30801300151	792022017000216		
23	082080038	792022017000223		
24	30801300116	792022017000230		
25	30801300135	792022017000247		
26	30801300145	792022017000254		
27	082080035	792022017000261		
28	30801300121	792022017000278		
29	082080043	792022017000285		
30	30801200099	792022017000292		

Jangan menghapus kolom lain  
pada template ini.

1. Pastikan NIM tidak ada yang longkap;
2. Apabila ingin membatalkan pemasangan untuk calon lulusan tertentu, jangan pasang NIM-nya;
3. Calon lulusan yang tidak dipasangkan dapat dipeservasikan ulang nomor ijazahnya pada gelombang berikutnya



## ✎ Pemasangan Nomor Ijazah

1. Setelah template diisi dengan NIM dan Nomor Ijazah yang telah dipasang, unggah file tersebut ke aplikasi PIN.
2. Pilih file, lalu klik tombol Unggah

The screenshot displays the 'Pemasangan Nomor Ijazah' application interface. At the top, there is a dark navigation bar with the title 'Pemasangan Nomor Ijazah', a 'Batal' button, and user information '(Ujicoba)' and 'Log out'. Below the navigation bar, a progress indicator shows four steps: '1. Pilih Program Studi', '2. Unggah Daftar Lulusan' (highlighted in green), '3. Daftar Lulusan', and '4. Selesai'. The main content area is titled 'Unggah Daftar Lulusan Prodi S1 Pendidikan Bahasa dan Sastra Indonesia'. It includes a note: '\*\*) Unggah daftar lulusan menggunakan template yang telah disediakan' and a blue button labeled 'Unduh File Pemadanan Manual'. Below this, a file upload section is highlighted with a red box, containing a 'File' label, a 'Choose File' button, the text 'No file chosen', and a green 'Unggah' button.

## ✎ Pemasangan Nomor Ijazah

1. Jika tidak ada permasalahan pada berkas yang Anda unggah, Anda dapat melihat daftar lulusan sesuai dengan berkas yang Anda unggah
2. Klik tombol **Akhiri Pemasangan NIM dan Nomor Ijazah** untuk menyelesaikan proses ini

The screenshot shows the 'Pemasangan Nomor Ijazah' (Installation of Degree Number) interface. At the top, there is a dark header with the title 'Pemasangan Nomor Ijazah' and a 'Batal' (Cancel) button. Below the header, there are four steps: '1. Pilih Program Studi', '2. Unggah Daftar Lulusan', '3. Daftar Lulusan', and '4. Selesai'. The main content area is titled 'Daftar Lulusan Prodi S1 Pendidikan Bahasa dan Sastra Indonesia'. A green button labeled 'Akhiri Pemasangan NIM dan Nomor Ijazah' is highlighted with a red box. Below the button, there is a search bar with the placeholder text 'Cari: Ketik Kata Kunci' and a 'Tampilkan 10 Baris' (Show 10 Rows) dropdown. A table with three columns: 'No', 'NIM', and 'Nomor Ijazah' is displayed. The table contains three rows of data.

No	NIM	Nomor Ijazah
1	412110026	882012017000011
2	34101300124	882012017000028
3	34101300104	882012017000035



- Klik tombol **Arsip** untuk mengunduh kembali Daftar Calon Lulusan dan Nomor Ijazah yang sudah di ajukan sebelumnya

🏠 Beranda Uji Coba (Ujicoba) 🚪 Log out

### Sistem Penomoran Ijazah Nasional

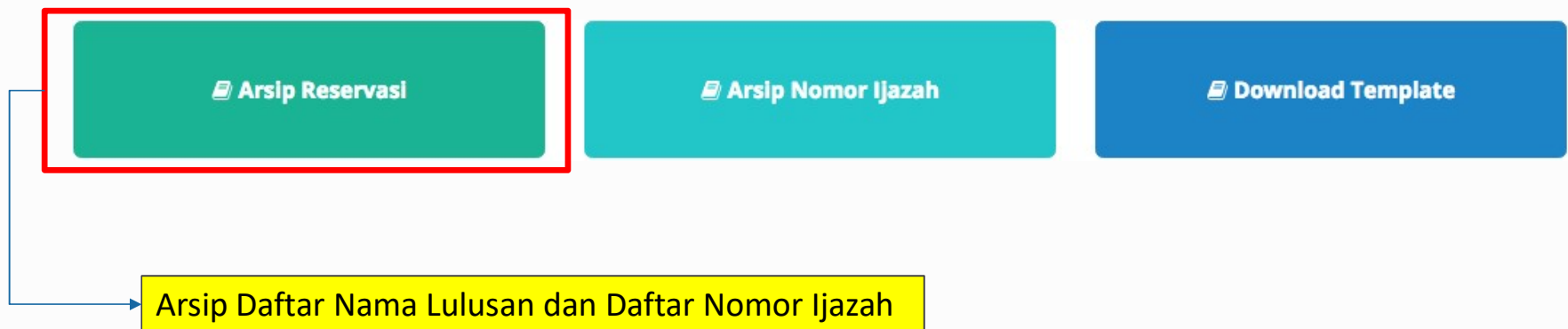
Melalui portal ini, Anda dapat melakukan "Reservasi Nomor Ijazah" untuk setiap calon lulusan. Untuk calon lulusan yang sudah mereservasi nomor ijazah, Anda dapat melakukan pemasangan nomor ijazah dengan NIM calon lulusan pada menu "Pemasangan Nomor Ijazah".

+ Reservasi Nomor Ijazah

✍ Pemasangan Nomor Ijazah

📄 Arsip + Template

Copyright Direktorat Jenderal Pembelajaran dan Kemahasiswaan, Kementerian Riset, Teknologi, dan Pendidikan Tinggi Republik Indonesia. © 2017



+ Arsip Reservasi

+ Reservasi Nomor Ijazah × Batal

061002 (Ujicoba) → Log out

### Pilih History

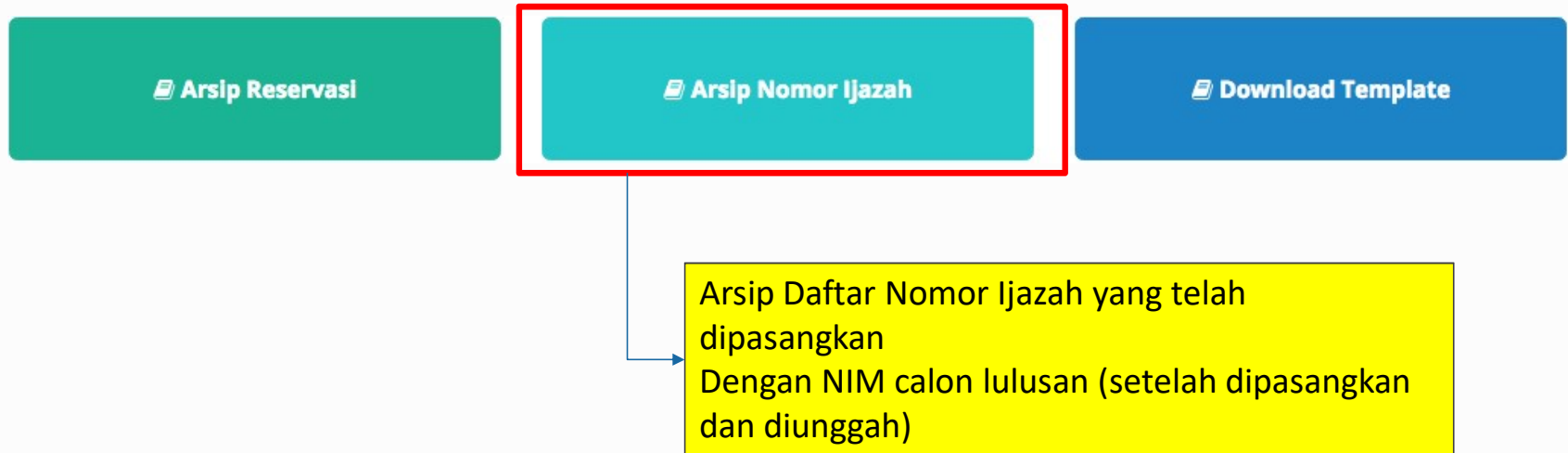
Tampilkan 10 Baris

Cari:

No	Kode Batch	Prodi	Jumlah Calon Lulusan	Operasi
1	061002-61101-20170830-00000706	61101	214	<a href="#">Unduh Daftar Lulusan</a> <a href="#">Unduh Daftar Nomor PIN</a>
2	061002-88201-20170830-00000707	88201	25	<a href="#">Unduh Daftar Lulusan</a> <a href="#">Unduh Daftar Nomor PIN</a>
No	Kode Batch	Prodi	Jumlah Calon Lulusan	Operasi

Menampilkan baris 1 hingga baris 2 dari 2 baris

Sebelumnya 1 Selanjutnya



## Arsip Nomor Ijazah

### Pilih History


Tampilkan 10 Baris

Cari:

No	Kode Batch	Prodi	Jumlah Calon Lulusan	Operasi
1	061002-61101-20170830-00000706	61101	214	<a href="#">Unduh Nomor Ijazah</a>
2	061002-88201-20170830-00000707	88201	25	<a href="#">Unduh Nomor Ijazah</a>

Menampilkan baris 1 hingga baris 2 dari 2 baris

Sebelumnya 1 Selanjutnya

 **Arsip Reservasi**

 **Arsip Nomor Ijazah**

 **Download Template**

Template Pemadanan NIM dan Nomor Ijazah